

**Республиканские соревнования по туристско-прикладному многоборью  
в технике пешеходного туризма в помещениях**

18.02.2023 г.

г. Минск

УГЗ МЧС

**УСЛОВИЯ ЛИЧНОЙ КОРОТКОЙ ДИСТАНЦИИ**

**Класс дистанции: 4**

**Количество технических этапов: 11**

**ОКВ дистанции – 30 минут**

**Старт участников отдельный согласно стартовому протоколу. Стартовый интервал – 4 минуты. Первыми стартуют юноши, затем – девушки.**

**Система оценки нарушений бесштрафовая.**

**Судейские ТО локальные. Судейские карабины неразъемные.**

**ВСС оканчиваются узлом «проводник-восьмерка» без карабина.**

**Для постановки на самостраховку допускается использовать карабины, в которые закреплены перила. Такие карабины в перечень оборудования ТО не входят.**

**Допускается выстегивание ВСС в ОЗ при условии постановки на самостраховку в ТО.**

Заместитель главного судьи по дистанции:  
Карпович Полина Сергеевна,  
СС, г. Минск.

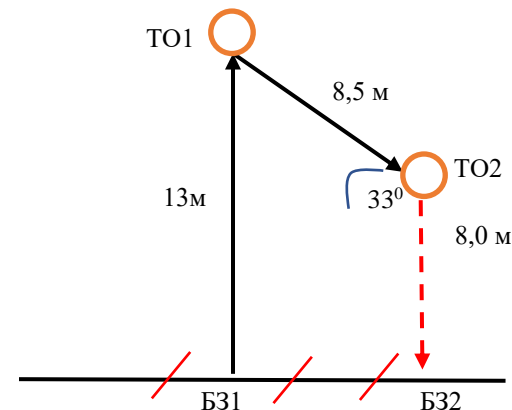
## ПЕРЕЧЕНЬ ЭТАПОВ, ПАРАМЕТРЫ, ОБОРУДОВАНИЕ И УСЛОВИЯ ПРОХОЖДЕНИЯ

**СТАРТ** (осуществляется в РЗ этапа 1. До момента старта снаряжение участника находится в руках или на участнике).

**Блок этапов 1-3. Подъем по вертикальным перилам – спуск по наклонной навесной переправе – спуск по вертикальным перилам.**  
**КВ = 6 мин.**

Участник проходит блок этапов в следующем порядке:

- 1) Проходит этап 1;
- 2) Проходит этап 2;
- 3) Организует перила этапа 3 через ТО2;
- 4) Крепит перила этапа 4;
- 5) Проходит этап 3.



### Этап 1. Подъем по вертикальным перилам.

*Оборудование этапа:*

ИС – БЗ1, КЛ, судейские перила, ВСС.

ЦС – ОЗ, ТО1 – 1 судейский карабин.

*Действия:* движение по 7.10 с ВСС.

*Обратное движение:* по п. 7.10 с ВСС.

### Этап 2. Спуск по наклонной навесной переправе.

*Оборудование этапа:*

ИС – ОЗ, ТО1 – 1 судейский карабин,

судейские перила, ВСС.

ЦС – ОЗ, ТО2 - 1 судейский карабин.

*Действия:* организация перил для дополнительной страховки по п. 7.6, движение участника по п.7.9, снятие перил п. 7.6.13, допускается снятие перил в конце блока.

*Обратное движение:* по п. 7.9 с ВСС.

### Этап 3. Спуск по вертикальным перилам.

*Оборудование:*

ИС – ОЗ; ТО2 – 1 судейский карабин; ВСС;

ЦС – БЗ2, КЛ.

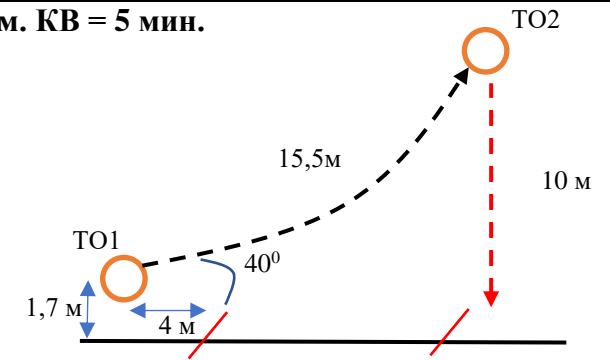
*Действия:* смена ВСС, организация перил по п. 7.6, движение по п.7.10 с ВСС. Снятие перил по п. 7.6.13.

*Обратное движение:* в случае невозможности вернуться по п. 7.10, или невозможности восстановления своих перил, по судейским перилам по 7.10 с ВСС.

**Блок этапов 4-5. Подъем по наклонной навесной переправе – спуск по вертикальным перилам. КВ = 5 мин.**

Участник проходит блок этапов в следующем порядке:

- 1) Восстанавливает перила этапа 4 в ТО1;
- 2) Проходит этап 4;
- 3) Крепит перила этапа 5;
- 4) Проходит этап 5.



**Этап 4. Подъем по наклонной навесной переправе.**

*Оборудование этапа:*

ИС – БЗ, ТО1 – 1 судейский карабин, судейские перила для восстановления, свободные концы лежат в БЗ возле ТО1, КЛ.

ЦС – ОЗ, ТО2 – 1 судейский карабин.

*Действия:* организация перил по п. 7.6, движение участника по п.7.9.

*Обратное движение:* по п. 7.9 (без перил дополнительной страховки)

**Этап 5. Спуск по вертикальным перилам.**

*Оборудование этапа:*

ИС – ОЗ, ТО2 – 1 судейский карабин. ВСС;

ЦС – БЗ, КЛ.

*Действия:* организация перил по п.7.6., движение участника по п.7.10 с ВСС. Снятие перил по п.7.6.13.

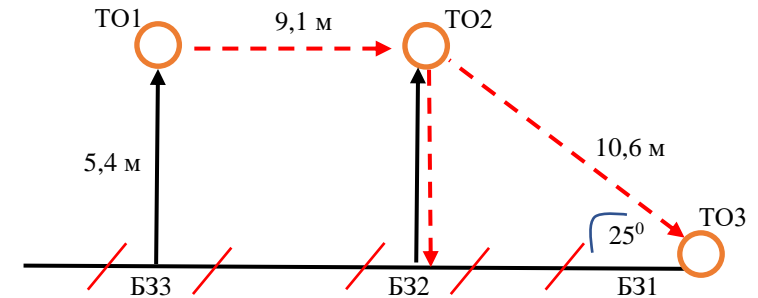
*Обратное движение:* в случае невозможности вернуться по п. 7.10, или невозможности восстановления своих перил, участник повторяет блок этапов.

Перебег до 30 м.

**Блок этапов 6-10. Подъем по вертикальным перилам – спуск по вертикальным перилам – подъем по вертикальным перилам – навесная переправа – спуск по наклонной навесной КВ = 12 мин.**

Участник проходит блок этапов в следующем порядке:

- 1) Крепит перила этапа 10 в Б31 на ТО3;
- 2) Проходит в Б32;
- 3) Проходит этап 6;
- 4) На ТО2 крепит перила этапа 9, организует перила этапов 7 и 10;
- 5) Проходит этап 7;
- 6) Переходит из Б32 в Б33 и проходит этап 8;
- 7) Организует перила этапа 9 на ТО1;
- 8) Проходит этап 9;
- 9) Проходит этап 10.



**Этап 6. Подъем по вертикальным перилам.**

*Оборудование этапа:*

ИС – Б32, КЛ, судейские перила.

ЦС – ОЗ, ТО2 – 2 судейских карабина;

*Действия:* движение по 7.10.

*Обратное движение:* по п. 7.10.

**Этап 7. Спуск по вертикальным перилам.**

*Оборудование:*

ИС – ОЗ, ТО2 – 2 судейских карабина;

ЦС – Б32, КЛ.

*Действия:* организация перил по п. 7.6, движение по п.7.10. Снятие перил по п. 7.6.13. Разрешено использование перил для других этапов блока, разрешено снятие перил с ЦС блока.

*Обратное движение:* в случае невозможности вернуться по п. 7.10, или невозможности восстановления своих перил, по судейским перилам по 7.10.

**Этап 8. Подъем по вертикальным перилам.**

*Оборудование этапа:*

ИС – Б33, КЛ, судейские перила.

ЦС – ОЗ, ТО1 – 1 судейский карабин.

*Действия:* движение по 7.10.

*Обратное движение:* по п. 7.10.

**Этап 9. Навесная переправа.**

*Оборудование этапа:*

ИС – ОЗ, ТО1 – 1 судейский карабин;

ЦС – ОЗ, ТО2 – 2 судейских карабина.

*Действия:* организация перил навесной переправы п. 7.6, движение участника по п.7.9, снятие перил п. 7.6.13, допускается снятие перил в конце блока.

*Обратное движение:* в случае невозможности вернуться по п. 7.9, или невозможности восстановления своих перил, спуск по судейским перилам по 7.10. далее по условиям этапа 8 на ИС этапа.

**Этап 10. Спуск по наклонной навесной переправе.**

*Оборудование этапа:*

ИС – ОЗ, ТО2 – 2 судейских карабина;

ЦС – Б33, ТО3 – 1 судейский карабин.

*Действия:* организация перил навесной переправы и перил для дополнительной страховки по п. 7.6, движение участника по п.7.9, снятие перил п. 7.6.13.

*Обратное движение:* по п. 7.9, в случае невозможности вернуться по п. 7.9 или невозможности восстановления своих перил по судейским перилам этапа 6 на ИС этапа.

**Этап 11. Переправа методом «вертикальный маятник». КВ = 3 мин.**

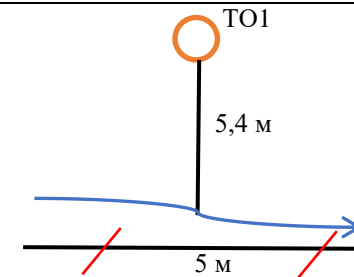
*Оборудование этапа:*

ИС – БЗ, КЛ.

ЦС – БЗ, КЛ.

*Действия:* по 7.15

*Обратное движение:* по КОД вдоль нитки своего этапа.



Перебег до 15 м.

**ФИНИШ**

**Республиканские соревнования по туристско-прикладному многоборью  
в технике пешеходного туризма в помещениях**

18.02.2023 г.

г. Минск

УГЗ МЧС

**УСЛОВИЯ ЛИЧНОЙ КОРОТКОЙ ДИСТАНЦИИ**

**Класс дистанции: 3**

**Количество технических этапов: 8**

**ОКВ дистанции – 25 минут**

**Старт участников отдельный согласно стартовому протоколу. Стартовый интервал – 4 минуты. Первыми стартуют юноши, затем – девушки.**

**Система оценки нарушений бесштрафовая.**

**Судейские ТО локальные. Судейские карабины неразъемные.**

**ВСС оканчиваются узлом «проводник-восьмерка» без карабина.**

**Для постановки на самостраховку допускается использовать карабины, в которые закреплены перила. Такие карабины в перечень оборудования ТО не входят.**

**Допускается выстегивание ВСС в ОЗ при условии постановки на самостраховку в ТО.**

Заместитель главного судьи по дистанции:  
Карпович Полина Сергеевна,  
СС, г. Минск.

## ПЕРЕЧЕНЬ ЭТАПОВ, ПАРАМЕТРЫ, ОБОРУДОВАНИЕ И УСЛОВИЯ ПРОХОЖДЕНИЯ

### СТАРТ.

Перебег до 15 м.

**Этап 1. Переправа по бревну методом «горизонтальный маятник». КВ = 4 мин**

Участник проходит этап в следующем порядке:

- 1) Крепит перила этапа 1;
- 2) Проходит этап 1.

*Оборудование этапа:*

ИС – БЗ, ТО1 – 1 судейский карабин.

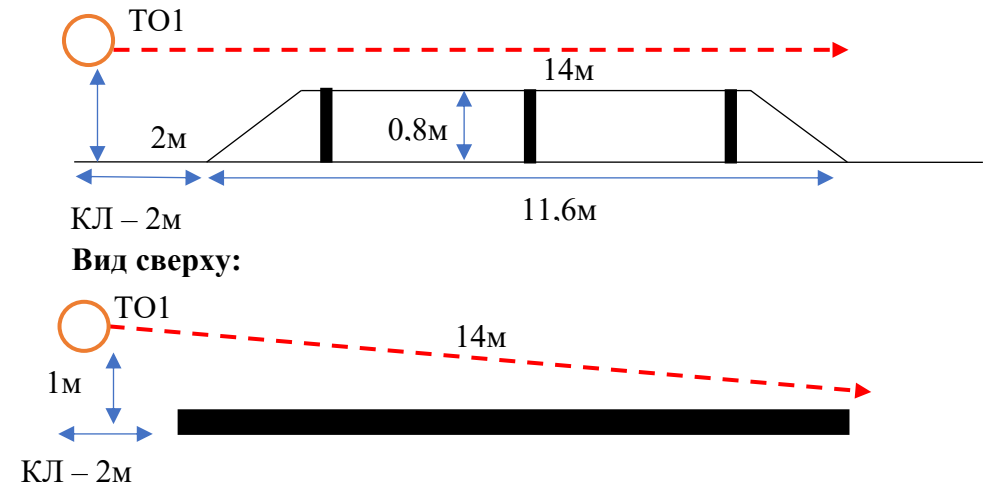
Бревно, КЛ.

ЦС – БЗ, КЛ.

*Действия:* участник крепит перила этапа в ТО1 по п.7.6.

*движение по п. 7.14. снятие перил по п.7.6.13.*

*Обратный ход:* по КОД – по полу вдоль нитки этапа на ЦС.

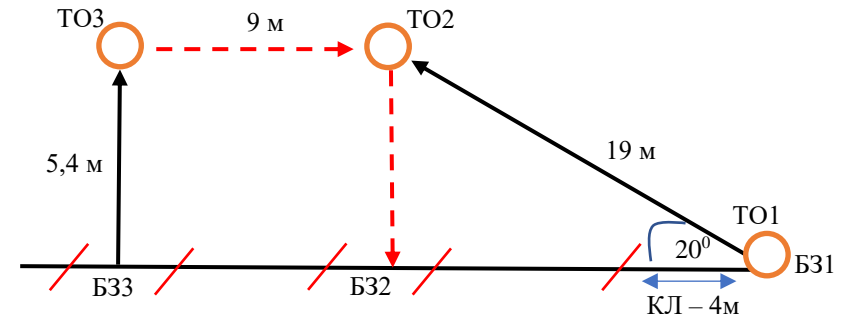


Перебег до 20 м.

**Блок этапов 2-6. Подъем по наклонной навесной переправе – спуск по вертикальным перилам – подъем по вертикальным перилам – движение по навесной переправе – спуск по вертикальным перилам. КВ = 11 мин.**

Участник проходит блок этапов в следующем порядке:

- 1) Из БЗ1 проходит этап 2;
- 2) Крепит перила этапа 5 на ТО2, организует перила этапа 3 на ТО2;
- 3) Проходит этап 3, переходит из БЗ2 в БЗ3;
- 4) Проходит этап 4;
- 5) Организует перила этапа 5 на ТО3;
- 6) Проходит этап 5;
- 7) Организует перила этапа 6 на ТО2;
- 8) Проходит этап 6.



**Этап 2. Подъем по наклонной навесной переправе.**

*Оборудование этапа:*

ИС – БЗ1, ТО1, КЛ, судейские перила.

ЦС – ОЗ, ТО2 – 1 судейский карабин.

*Действия:* движение по п. 7.9.

*Обратное движение:* по п. 7.9. (без перил дополнительной страховки)

**Этап 3. Спуск по вертикальным перилам.**

*Оборудование этапа:*

ИС – ОЗ, ТО2 – 1 судейский карабин, ВСС.

ЦС – БЗ2, КЛ.

*Действия:* участник крепит перила для этапа 5, организует перила, движение по п.7.10 с ВСС. Допускается использовать перила этапа 3 для этапа 5 и 6, организованным в ТО2 по п. 7.6, снятие перила по п.7.6.13.

*Обратное движение:* в случае невозможности вернуться по п. 7.10, или невозможности восстановления своих перил, по судейским перилам по 7.10 с ВСС.

**Этап 4. Подъем по вертикальным перилам.**

*Оборудование этапа:*

ИС – БЗ, КЛ, судейские перила, ВСС.

ЦС – ОЗ, ТО3 – 1 судейский карабин.

*Действия:* движение по п. 7.10 с ВСС.

*Обратное движение:* по п. 7.10 с ВСС.

**Этап 5. Движение по навесной переправе.**

*Оборудование этапа:*

ИС – ОЗ, ТО3 – 1 судейский карабин.

ЦС – ОЗ, ТО2 – 1 судейский карабин.

*Действия:* участник организует перила этапа на ТО3 по п. 7.6, движение по п.7.9. Снимает перила по п.7.6.13, допускается снимать перила в конце блока этапов 2-6.

*Обратное движение:* в случае невозможности вернуться по п. 7.9 по своим перилам или невозможности восстановления своих перил, участник спускается в БЗ2 по условиям этапа 3 или по судейским перилам по 7.10 с ВСС, далее по условиям этапа 4 на ИС этапа.

**Этап 6. Спуск по вертикальным перилам.**

*Оборудование этапа:*

ИС – ОЗ, ТО2 – 1 судейский карабин. ВСС.

ЦС – БЗ2, КЛ.

*Действия:* организация перила этапа по п. 7.6 (допускается использование перил, наведенных ранее). движение по п. 7.10 с ВСС.

*Обратное движение:* в случае невозможности вернуться по п. 7.10, или невозможности восстановления своих перил, по судейским перилам по 7.10 с ВСС.

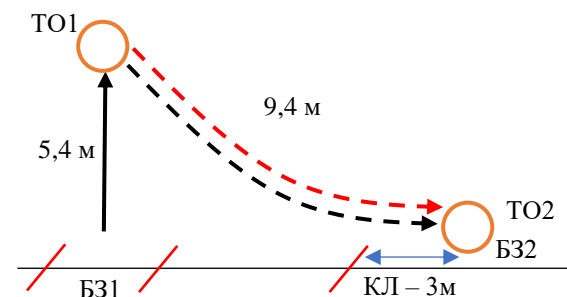


Перебег до 10 м.

**Блок этапов 7-8. Подъем по вертикальным перилам – спуск по наклонной навесной переправе. КВ = 7 мин**

Участник проходит блок этапов в следующем порядке:

- 1) Проходит в БЗ2 восстанавливает перила этапа 8 (разрешено восстановление перил на устройства) и возвращается в БЗ1;
- 2) Проходит этап 7.
- 3) Проходит этап 8.



**Этап 7. Подъем по вертикальным перилам.**

*Оборудование этапа:*

ИС – БЗ1, КЛ, ВСС, судейские перила.

ЦС – ОЗ, ТО1 – 1 судейский карабин.

*Действия:* движение по п. 7.10 с ВСС.

*Обратное движение:* по п. 7.10 с ВСС.

**Этап 8. Спуск по наклонной навесной переправе.**

*Оборудование этапа:*

ИС – ОЗ, ТО1 – 1 судейский карабин, судейские перила навесной переправы.

ЦС – БЗ2, КЛ.

*Действия:* участник крепит перила дополнительной страховки в ТО1 по п. 7.6., движение по п.7.9., снимает дополнительные перила по п.7.6.13. освобождает ТО2 от перил навесной.

*Обратное движение:* по п. 7.9.

Все снаряжение участника находится в руках или на участнике.

**ФИНИШ**

**Республиканские соревнования по туристско-прикладному многоборью  
в технике пешеходного туризма в помещениях**

19.02.2023 г.

г. Минск

УГЗ МЧС

**УСЛОВИЯ КОМАНДНОЙ КОРОТКОЙ ДИСТАНЦИИ**

**Класс дистанции: 4**

**Количество технических этапов: 11**

**ОКВ дистанции – 40 минут**

**Старт участников отдельный согласно стартовому протоколу. Стартовый интервал – 6 минут.**

**Система оценки нарушений бесштрафовая.**

**Судейские ТО локальные. Судейские карабины неразъемные.**

**ВСС оканчиваются узлом «проводник-восьмерка» без карабина.**

**Для постановки на самостраховку допускается использовать карабины, в которые закреплены перила. Такие карабины в перечень оборудования ТО не входят.**

**Допускается выстегивание ВСС в ОЗ при условии постановки на самостраховку в ТО.**

Заместитель главного судьи по дистанции:  
Лавренович Сергей Геннадьевич,  
С1К, г. Минск.

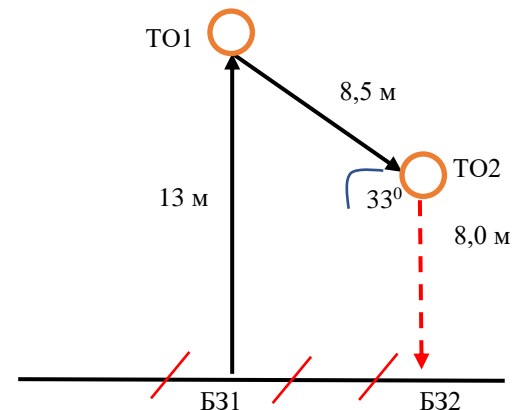
## ПЕРЕЧЕНЬ ЭТАПОВ, ПАРАМЕТРЫ, ОБОРУДОВАНИЕ И УСЛОВИЯ ПРОХОЖДЕНИЯ

**СТАРТ** (осуществляется в РЗ этапа 1. До момента старта снаряжение участника находится в руках или на участнике).

**Блок этапов 1-3. Подъем по вертикальным перилам – спуск по наклонной навесной переправе – спуск по вертикальным перилам. КВ = 10 мин.**

Участники проходят блок этапов в следующем порядке:

- 1) 1-ый участник проходит этап 1 с ВСС, на ТО1 организует ВКС;
- 2) 1-ый участник проходит этапы 2 и 3;
- 3) 2-4-ый участник проходят блок этапов.



**Этап 1. Подъем по вертикальным перилам.**

*Оборудование этапа:*

ИС – Б31, КЛ,

Судейские перила, ВСС.

ЦС – ОЗ, ТО1 – 1 судейский карабин.

*Действия:* движение 1-го участника по 7.10 с

ВСС, движение 2-4 участника по п. 7.11.

*Обратное движение:* в случае невозможности вернуться по п. 7.12, по 7.10 с ВСС.

**Этап 2. Спуск по наклонной навесной переправе.**

*Оборудование этапа:*

ИС – ОЗ;

ТО1 – 1 судейский карабин;

Судейские перила.

ЦС – ОЗ, ТО2 - 2 судейских карабина.

*Действия:* движение участников по п.7.9.

*Обратное движение:* по п. 7.9.

**Этап 3. Спуск по вертикальным перилам.**

*Оборудование:*

ИС – ОЗ;

ТО2 – 2 судейских карабина;

ЦС – Б32, КЛ.

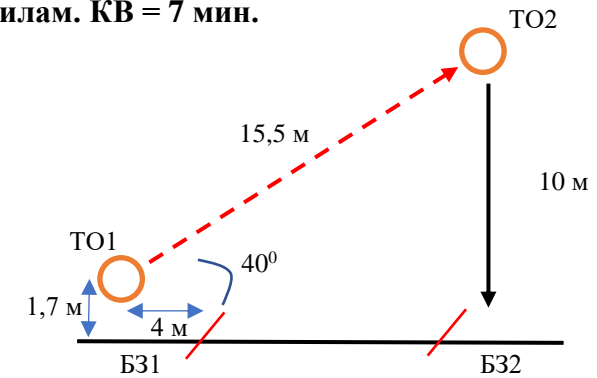
*Действия:* организация перил по п. 7.6, движение по п.7.12. Снятие перил по п. 7.6.13.

*Обратное движение:* в случае невозможности вернуться по п. 7.11, или невозможности восстановления своих перил, по судейским перилам по 7.10 с ВСС.

**Блок этапов 4-5. Подъем по наклонной навесной переправе – спуск по вертикальным перилам. КВ = 7 мин.**

Участники проходят блок этапов в следующем порядке:

- 1) 1-ый участник из БЗ1 переходит в БЗ2 (движение не регламентировано);
- 2) По судейским перилам поднимается на ТО2 по п. 7.10 с ВСС.
- 3) Участники организуют перила этапа 4;
- 4) 1-й участник проходит этап 5;
- 5) 2-4 участника проходят блок этапов.



**Этап 4. Подъем по наклонной навесной переправе.**

*Оборудование этапа:* ИС – БЗ, ТО1 – 1 судейский карабин, КЛ;  
ЦС – ОЗ, ТО2 – 2 судейских карабина.

*Действия:* организация перил по п. 7.6, движение участников по п.7.9. снятие перил п. 7.6.13, допускается снятие перил в конце блока.

*Обратное движение:* в случае невозможности вернуться по п. 7.9, или невозможности восстановления своих перил, по условиям этапа 5 по 7.10 с ВСС и на ИС этапа.

**Этап 5. Спуск по вертикальным перилам.**

*Оборудование этапа:* ИС – ОЗ, ТО2 – 2 судейских карабина, судейские перила;  
ЦС – БЗ, КЛ.

*Действия:* движение участников по п.7.12.

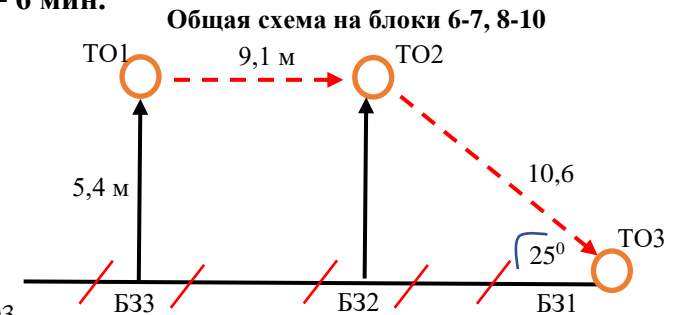
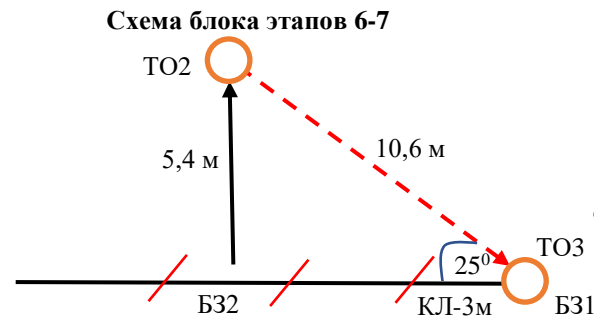
*Обратное движение:* в случае невозможности вернуться по п. 7.11, по п. 7.10 с ВСС.

Перебег до 20 м.

**Блок этапов 6-7. Подъем по вертикальным перилам– спуск по вертикальным перилам. КВ = 6 мин.**

Участники проходят блок этапов в следующем порядке:

- 1) 1-ый участник из Б31 переходит в Б32 (движение не регламентировано);
- 2) По судейским перилам проходит этап 6.
- 3) Участники организуют перила этапа 7;
- 4) 2-4-ый участники переходят в Б32;
- 5) Участники крепят перила этапа 9 на ТО2;
- 6) 1-й участник проходит этап 7;
- 7) 2-4-ый участники проходят блок этапов.



**Этап 6. Подъем по вертикальным перилам.**

*Оборудование этапа:*

ИС – Б32, КЛ

Судейские перила.

ЦС – ОЗ, ТО2 – 2 судейских карабина;

*Действия:* движение 1-го участника по п. 7.10, 2-4-го участника по п. 7.11.

*Обратное движение:* по п. 7.12. в случае невозможности вернуться по п. 7.12, или невозможности организации ВКС, по судейским перилам по 7.10

**Этап 7. Спуск по наклонной навесной переправе.**

*Оборудование этапа:*

ИС – ОЗ;

ТО2 – 2 судейских карабина;

ЦС – Б31, ТО3 – 1 судейский карабин.

*Действия:* организация перил навесной переправы, движение участников по п.7.9, снятие перил п. 7.6.13, разрешено использование перил для этапа 10.

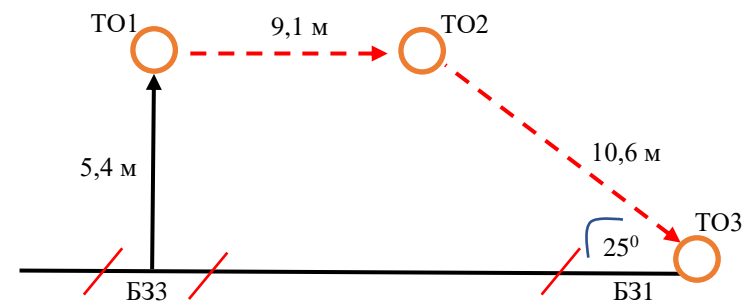
*Обратное движение:* по п. 7.9, в случае невозможности вернуться по п. 7.9 или невозможности восстановления своих перил по судейским перилам этапа 6 на ИС этапа.

Перебег до 18 м

### Блок этапов 8-10. Подъем по вертикальным перилам – навесная переправа – спуск по наклонной навесной КВ = 8 мин.

Участники проходят блок этапов в следующем порядке:

- 1) 1-й участник проходит этап 8;
- 2) Организует перила этапа 9, проходит этапы 9 и 10;
- 3) 2-4-ый участники проходят блок этапов.



#### Этап 8. Подъем по вертикальным перилам.

*Оборудование этапа:*

ИС – БЗЗ, КЛ

Судейские перила.

ЦС – ОЗ, ТО1 - 2 судейских карабина

*Действия:* движение 1-го участника по п. 7.10, 2-4-го участника по п. 7.11.

*Обратное движение:* по п. 7.12. в случае невозможности вернуться по п. 7.12, или невозможности организации ВКС, по судейским перилам по 7.10.

#### Этап 9. Навесная переправа.

*Оборудование этапа:*

ИС – ОЗ, ТО1 – 2 судейских карабина;

ЦС – ОЗ, ТО2 – 2 судейских карабина.

*Действия:* организация перил навесной переправы п. 7.6, движение участников по п.7.9, снятие перил п. 7.6.13, допускается снятие перил в конце блока.

*Обратное движение:* в случае невозможности вернуться по п. 7.9, или невозможности восстановления своих перил, спуск по судейским перилам по 7.10. далее по условиям этапа 8 на ИС этапа

#### Этап 10. Спуск по наклонной навесной переправе.

*Оборудование этапа:*

ИС – ОЗ, ТО2 – 2 судейских карабина;

ЦС – БЗ2, ТО3 – 1 судейский карабин.

*Действия:* организация перил навесной переправы по п. 7.6, движение участников по п.7.9, снятие перил п. 7.6.13.

*Обратное движение:* по п. 7.9, в случае невозможности вернуться по п. 7.9 или невозможности восстановления своих перил по судейским перилам этапа 6 на ИС этапа.

Перебег до 30 м

#### Этап 11. Переправа методом «вертикальный маятник». КВ = 4 мин.

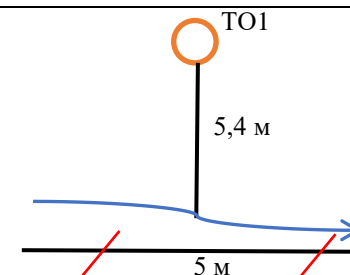
*Оборудование этапа:*

ИС – БЗ, судейские перила маятника, КЛ.

ЦС – БЗ, КЛ.

*Действия:* по 7.15

*Обратное движение:* по КОД вдоль нитки своего этапа.



Перебег до 15 м.

**ФИНИШ**

**Республиканские соревнования по туристско-прикладному многоборью  
в технике пешеходного туризма в помещениях**

19.02.2023 г.

г. Минск

УГЗ МЧС

**УСЛОВИЯ КОМАНДНОЙ КОРОТКОЙ ДИСТАНЦИИ**

**Класс дистанции: 3**

**Количество технических этапов: 8**

**ОКВ дистанции – 35 минут**

**Старт участников отдельный согласно стартовому протоколу. Стартовый интервал – 6 минут.**

**Система оценки нарушений бесштрафовая.**

**Судейские ТО локальные. Судейские карабины неразъемные.**

**ВСС оканчиваются узлом «проводник-восьмерка» без карабина.**

**Для постановки на самостраховку допускается использовать карабины, в которые закреплены перила. Такие карабины в перечень оборудования ТО не входят.**

**Допускается выстегивание ВСС в ОЗ при условии постановки на самостраховку в ТО.**

Заместитель главного судьи по дистанции:  
Лавренович Сергей Геннадьевич,  
С1К, г. Минск.

## ПЕРЕЧЕНЬ ЭТАПОВ, ПАРАМЕТРЫ, ОБОРУДОВАНИЕ И УСЛОВИЯ ПРОХОЖДЕНИЯ

### СТАРТ.

Перебег до 15 м.

**Этап 1. Переправа по перилам по бревну. КВ = 7 мин.**

*Оборудование этапа:*

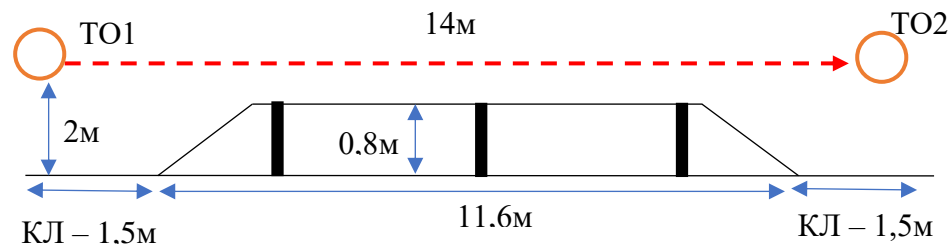
ИС – БЗ, ТО1 – 1 судейский карабин, бревно, КЛ.

ЦС – БЗ, КЛ, ТО2 – 1 судейский карабин.

*Действия:* организация перил по п.7.6. движение по п. 7.8.

снятие перил по п. 7.6.13.

*Обратный ход:* по КОД – по полу вдоль нитки этапа на ИС.

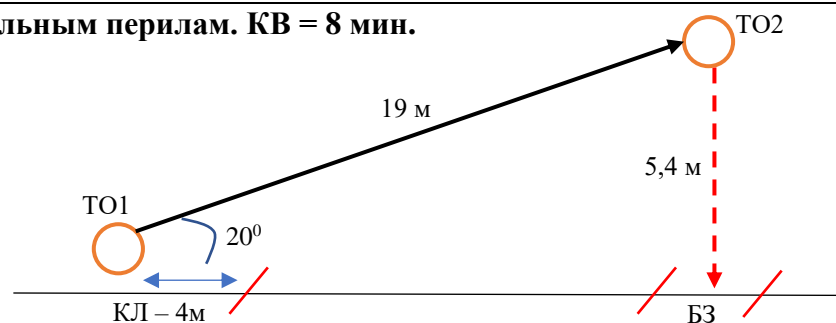


Перебег до 20 м.

**Блок этапов 2-3. Подъем по наклонной навесной переправе – спуск по вертикальным перилам. КВ = 8 мин.**

Участники проходят блок этапов в следующем порядке:

- 1) 1-ый участник проходит этап 2, крепит перила этапа 3, проходит этап 3.
- 2) 2-4-ый участник проходит блок этапов.



**Этап 2. Подъем по наклонной навесной переправе.**

*Оборудование этапа:*

ИС – БЗ, ТО1 – 1 судейский карабин, КЛ, судейские перила.

ЦС – ОЗ, ТО2 – 2 судейских карабина.

*Действия:* движение по п. 7.9.

*Обратное движение:* по п. 7.9.

**Этап 3. Спуск по вертикальным перилам.**

*Оборудование этапа:*

ИС – ОЗ, ТО2 – 2 судейских карабина.

ЦС – БЗ, КЛ.

*Действия:* организация перил по п. 7.6. движение по п. 7.12, снятие перил по п. 7.6.13.

*Обратное движение:* в случае невозможности вернуться по п. 7.11, или невозможности восстановления своих перил, по судейским перилам по п. 7.10 с ВСС.

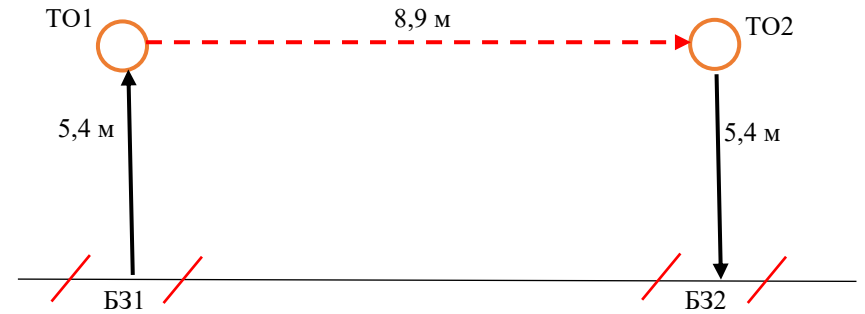
ЦС Блока этапов 2-3 = ИС Блока этапов 4-6



**Блок этапов 4-6. Подъем по вертикальным перилам – движение по навесной переправе – спуск по вертикальным перилам. КВ = 10 мин.**

Участники проходят блок этапов в следующем порядке:

- 1) 1-ый участник переходит в БЗ2 (движение не регламентировано), по судейским перилам двигается к ТО2 по п. 7.10 с ВСС, на ТО2 крепит перила этапа 5, проходит этап 6;
- 2) 2-ой участник проходит этап 4, организует перила этапа 5, проходит этапы 5 и 6;
- 3) 3 и 4-ый участник проходят блок этапов.



**Этап 4. Подъем по вертикальным перилам.**

*Оборудование этапа:*

ИС – БЗ1, КЛ, судейские перила, ВСС.

ЦС – ОЗ, ТО1 – 2 судейских карабина.

*Действия:* 2-ой участник движение по п. 7.10 с ВСС, 3 и 4-ый участник движение по п. 7.11.

*Обратное движение:* в случае невозможности вернуться по п. 7.12, по 7.10 с ВСС.

**Этап 5. Движение по навесной переправе.**

*Оборудование этапа:*

ИС – ОЗ, ТО1 – 2 судейских карабина.

ЦС – ОЗ, ТО2 – 2 судейских карабина.

*Действия:* организация перил по п. 7.6, движение по п.7.9, снятие перил по п.7.6.13, допускается снимать перила в конце блока этапов 4-6.

*Обратное движение:* в случае невозможности вернуться по п. 7.9 по своим перилам или невозможности восстановления своих перил, участник спускается в БЗ2 по условиям этапа 6, двигается в БЗ1 и по условиям этапа 4 на ИС этапа.

**Этап 6. Спуск по вертикальным перилам.**

*Оборудование этапа:*

ИС – ОЗ, ТО2 – 2 судейских карабина, ВСС.

ЦС – БЗ, КЛ.

*Действия:* движение по п. 7.12.

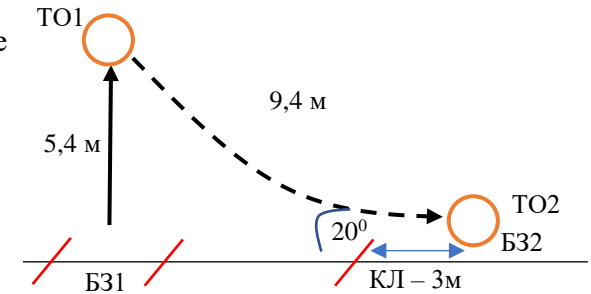
*Обратное движение:* в случае невозможности вернуться по п. 7.11 по судейским перилам по 7.10 с ВСС.

ЦС Блока этапов 4-6 = ИС Блока этапов 7-8

**Блок этапов 7-8. Подъем по вертикальным перилам – спуск по наклонной навесной переправе. КВ = 8 мин**

Участники проходят блок этапов в следующем порядке:

- 1) Один из участников проходит в БЗ2 восстанавливает перила этапа 8 (разрешено восстановление перил на устройства) и возвращается в БЗ1;
- 2) Участники проходят блок этапов.



**Этап 7. Подъем по вертикальным перилам.**

*Оборудование этапа:*

ИС – БЗ1, КЛ, ВСС для первого участника, судейские перила.

ЦС – ОЗ, ТО1 – 1 судейский карабин.

*Действия:* 1-ый участник движение по п. 7.10 с ВСС, 2-4-ый участник движение по п. 7.11.

*Обратное движение:* в случае невозможности вернуться по п. 7.12, по судейским перилам по 7.10 с ВСС.

**Этап 8. Спуск по наклонной навесной переправе.**

*Оборудование этапа:*

ИС – ОЗ, ТО1 – 1 судейский карабин судейские перила для восстановления, свободные концы лежат в БЗ возле ТО2.

ЦС – БЗ2, КЛ.

*Действия:* организация перил по п. 7.6. движение по п.7.9. освобождение ТО2 от перил навесной.

*Обратное движение:* по п. 7.9.

Все снаряжение участников находится в руках или на участниках.

**ФИНИШ**