

LEVEL UP – 2023.

Соревнования по ТПМвТПТ (командные соревнования) Республиканской спартакиады среди детей и молодежи Открытые соревнования ОО «РТСС» по ТПМвТПТ

30.05.-01.06.2023 г.

г. Бобруйск

УСЛОВИЯ КОМАНДНОЙ КОРОТКОЙ ДИСТАНЦИИ (СВЯЗКИ)

Класс дистанции: 3

Длина дистанции: 1410м.

Количество технических этапов: 10.

ОКВ: 45 минут.

Система оценки нарушений: бесштрафовая.

Судейские ТО локальные. Судейские карабины неразъемные. Диаметр судейских горизонтальных опор – до 20 см.

Старт команд отдельный согласно стартовому протоколу. Стартовый протокол принудительный.

ПЕРЕЧЕНЬ ЭТАПОВ, ПАРАМЕТРЫ, ОБОРУДОВАНИЕ И УСЛОВИЯ ПРОХОЖДЕНИЯ

СТАРТ

Расстояние до этапа 1 – 150м

Этап 1. Подъем по наклонным перилам. КВ=5мин.

Оборудование этапа:

ИС – БЗ-1, КЛ – начало ОЗ.

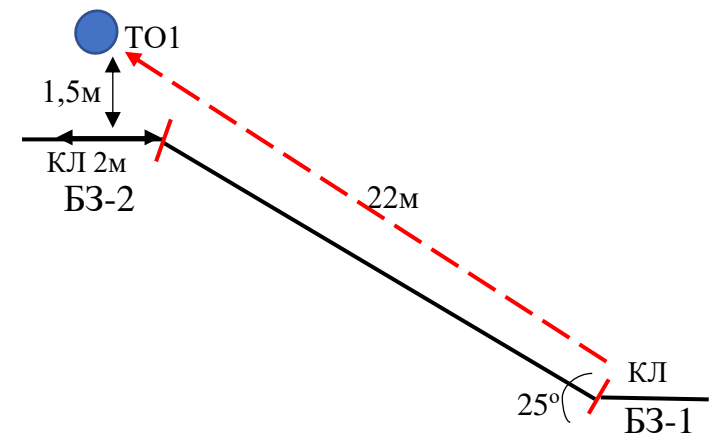
Судейские перила для 1-го участника.

ПС – БЗ-2, КЛ – окончание ОЗ, ТО1 – ОП.

Действия: движение первого по п.7.10 по судейским перилам. Организация перил по п.7.6.

Движение 2-го по п.7.10 по своим перилам. Снятие перил по п.7.6.13.

Обратное движение: по п.7.10 по своим или судейским перилам.



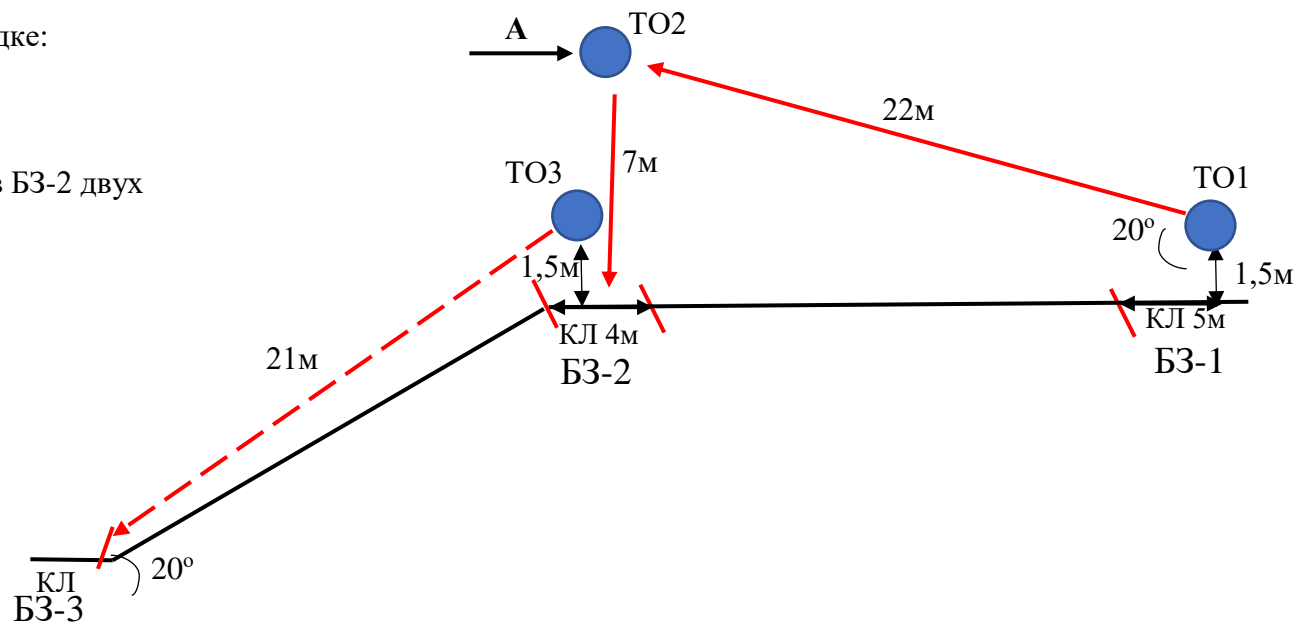
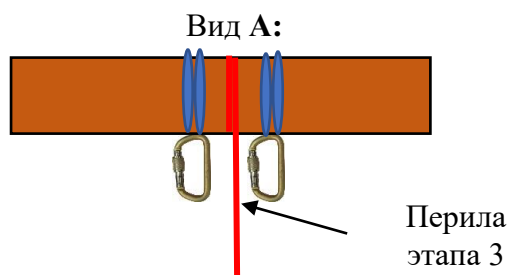
Расстояние до этапа 2 – 100м

Блок этапов 2-4. Подъем по наклонной навесной переправе – Спуск по вертикальным перилам – Спуск по наклонным перилам. КВ=8мин.

Участники проходят блок этапов в следующем порядке:

- 1) 1-й участник проходит этапы 2-3;
- 2) 2-й участник проходит этапы 2-3;
- 3) участники проходят этап 4.

Запрещено начало движения по этапу 4 до прихода в БЗ-2 двух участников



Этап 2. Подъем по наклонной навесной переправе.

Оборудование этапа:

ИС – БЗ-1, ТО1 – горизонтальная опора, КЛ – начало ОЗ.

Судейские перила.

ЦС – ОЗ, ТО2 – 2 карабина.

ПОД – перила этапа 3.

Действия: движение по п.7.9.

Обратное движение: по п.7.9 с ВКС или по п.7.9.4 (б) с дополнительной страховкой на перилах к своим перилам или ПОД.

Этап 3. Спуск по вертикальным перилам.

Оборудование этапа:

ИС – ОЗ, ТО2 – 2 карабина.

Судейские перила.

ЦС – БЗ-2, КЛ.

Действия: движение по п.7.12.

Обратное движение: в случае невозможности движения по п.7.11 – по КОД вдоль своей нитки этапа на ИС блока и далее по условиям этапа 2.

Этап 4. Спуск по наклонным перилам.

Оборудование этапа:

ИС – БЗ-2, ТО3 – горизонтальная опора, КЛ – начало ОЗ.

ЦС – БЗ-3, КЛ – окончание ОЗ.

Действия: организация перил по п.7.6.

Движение по п.7.10. Снятие перил по п.7.6.13.

Обратное движение: в случае невозможности движения по своим перилам по п.7.10 – по КОД вверх по склону вдоль своей нитки этапа.

Расстояние до этапа 5 – 330м

Этап 5. Переправа методом «вертикальный маятник». КВ=3мин.

Участники проходят этап в следующем порядке:

- 1) Один из участников выходит в ОЗ из БЗ-1, берет перила маятника и возвращается в БЗ-1;
- 2) Участники проходят этап 5.

Оборудование этапа:

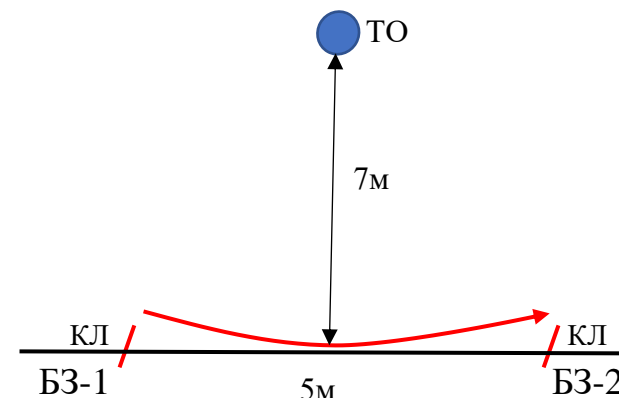
ИС – БЗ-1, КЛ – начало ОЗ.

Судейские перила.

ЦС – БЗ-2, КЛ – окончание ОЗ.

Действия: движение по п.7.15.

Обратное движение: по КОД вдоль своей нитки этапа.



Расстояние до этапа 6 – 180м

Этап 6. Спуск по наклонной навесной переправе. КВ=6 мин.

Оборудование этапа:

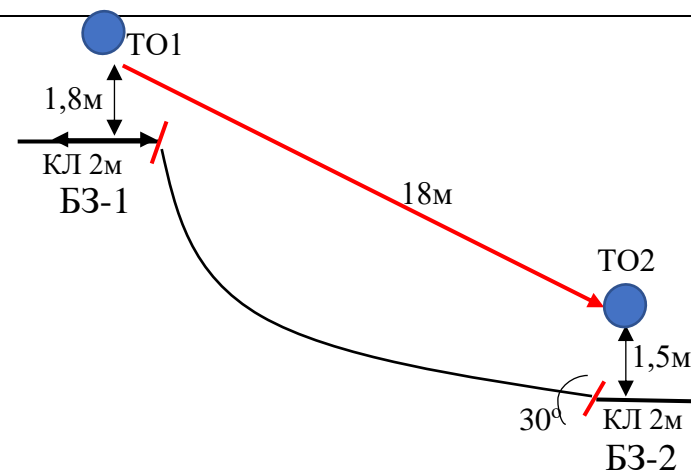
ИС – БЗ-1, ТО1 – 1 карабин, КЛ – начало ОЗ.

Судейские перила.

ЦС – БЗ-2, ТО2 – горизонтальная опора, КЛ – окончание ОЗ.

Действия: движение по п.7.9.

Обратное движение: по п.7.9 с ВКС или по п.7.9.4 (а).



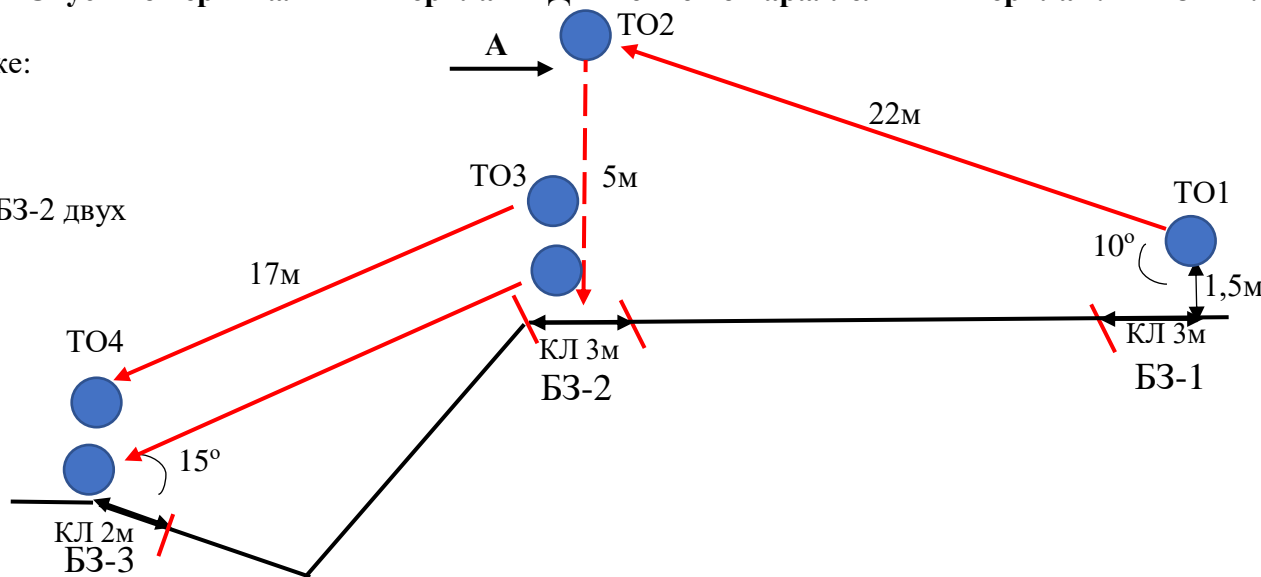
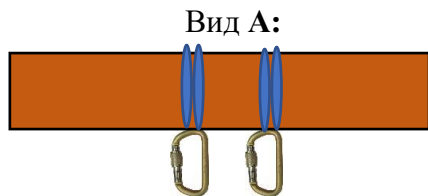
Расстояние до этапа 7 – 100м

Блок этапов 7-9. Движение по навесной переправе – Спуск по вертикальным перилам – Движение по параллельным перилам. КВ=8мин.

Участники проходят блок этапов в следующем порядке:

- 1) 1-й участник проходит этапы 7-8;
- 2) 2-й участник проходит этапы 7-8;
- 3) участники проходят этап 9.

Запрещено начало движения по этапу 9 до прихода в БЗ-2 двух участников



Этап 7. Движение по навесной переправе.

Оборудование этапа:

ИС – БЗ-1, ТО1 – горизонтальная опора, КЛ – начало ОЗ.

Судейские перила.

ЦС – ОЗ, ТО2 – 2 карабина.

Действия: движение по п.7.9.

Обратное движение: по п.7.9 с сопровождением или без него.

Этап 8. Спуск по вертикальным перилам.

Оборудование этапа:

ИС – ОЗ, ТО2 – 2 карабина.

ЦС – БЗ-2, ТО3 – горизонтальные опоры, КЛ – окончание ОЗ.

Действия: организация перил по п.7.6. Движение по п.7.12. Снятие перил по п.7.6.13 допускается в БЗ-2, при движении по этапу 9 или с ЦС блока этапов.

Обратное движение: в случае невозможности движения по п.7.11 или по п.7.10 – по КОД вдоль своей нитки этапа на ИС блока и далее по условиям этапа 7.

Этап 9. Движение по параллельным перилам.

Оборудование этапа:

ИС – БЗ-2, ТО3 – горизонтальные опоры, КЛ – начало ОЗ.

Судейские перила.

ЦС – БЗ-3, ТО4 – горизонтальные опоры, КЛ – окончание ОЗ.

Действия: движение по п.7.16.

Обратное движение: по п.7.16 с сопровождением или без него.

Расстояние до этапа 10 – 200м

Этап 10. Подъем по наклонным перилам. КВ=5мин.

Оборудование этапа:

ИС – БЗ-1, КЛ – начало ОЗ.

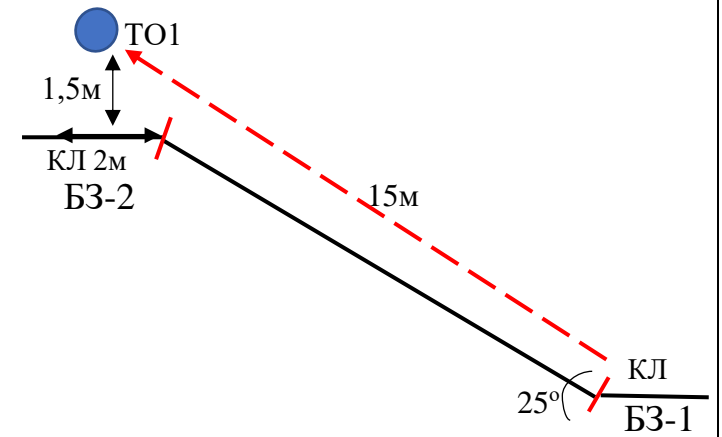
1 ППС – ОП.

ЦС – БЗ-2, КЛ – окончание ОЗ, ТО1 – горизонтальная опора.

Действия: движение первого по п.7.4. Организация перил по п.7.6.

Движение 2-го по п.7.10. Снятие перил по п.7.6.13.

Обратное движение: по п.7.10.



Расстояние до финиша – 350м

ФИНИШ