

LEVEL UP – 2023.

Соревнования по ТПМвТПТ (командные соревнования) Республиканской спартакиады среди детей и молодежи Открытые соревнования ОО «РТСС» по ТПМвТПТ

30.05.-01.06.2023 г.

г. Бобруйск

УСЛОВИЯ КОМАНДНОЙ КОРОТКОЙ ДИСТАНЦИИ (СВЯЗКИ)

Класс дистанции: 4

Длина дистанции: 1410м.

Количество технических этапов: 13.

ОКВ: 50 минут.

Система оценки нарушений: бесштрафовая.

Судейские ТО локальные. Судейские карабины неразъемные. Диаметр судейских горизонтальных опор – до 20 см.

Старт команд отдельный согласно стартовому протоколу. Стартовый протокол принудительный.

ПЕРЕЧЕНЬ ЭТАПОВ, ПАРАМЕТРЫ, ОБОРУДОВАНИЕ И УСЛОВИЯ ПРОХОЖДЕНИЯ

СТАРТ

Расстояние до этапа 1 – 150м

Этап 1. Подъем по наклонным перилам. КВ=5мин.

Оборудование этапа:

ИС – БЗ-1, КЛ – начало ОЗ.

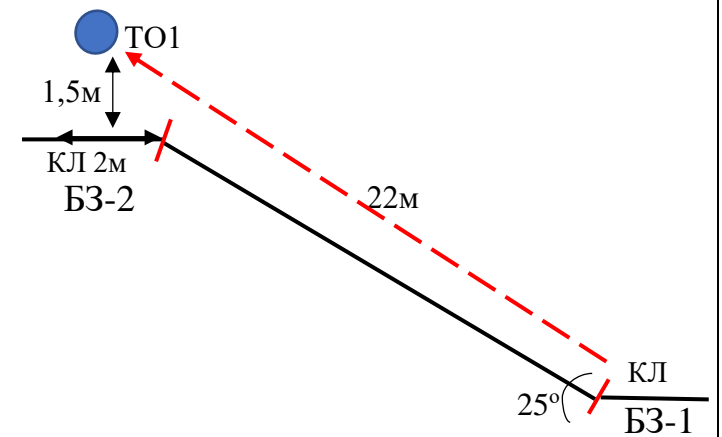
Судейские перила для 1-го участника.

ПС – БЗ-2, КЛ – окончание ОЗ, ТО1 – ОП.

Действия: движение первого по п.7.10 по судейским перилам. Организация перил по п.7.6.

Движение 2-го по п.7.10 по своим перилам. Снятие перил по п.7.6.13.

Обратное движение: по п.7.10 по своим или судейским перилам.



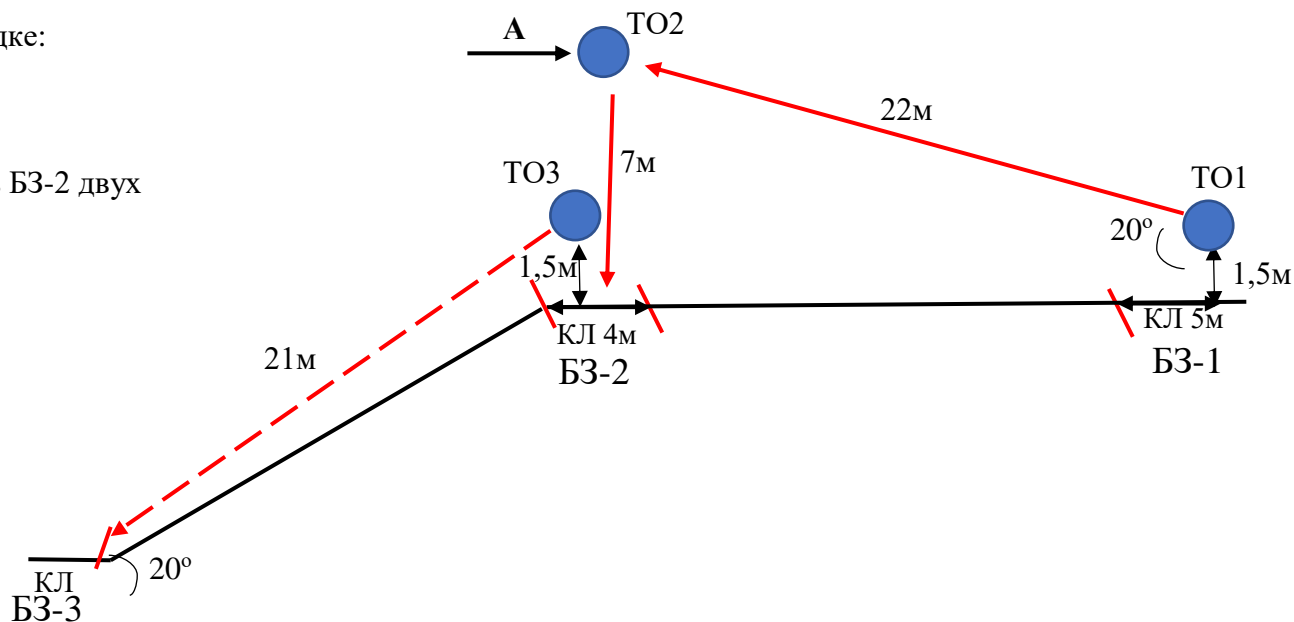
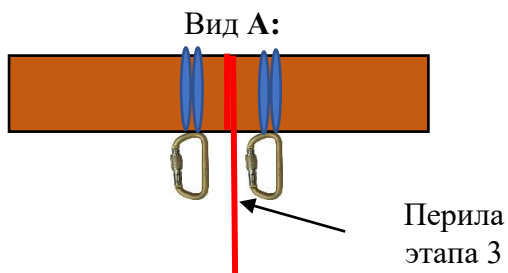
Расстояние до этапа 2 – 100м

Блок этапов 2-4. Подъем по наклонной навесной переправе – Спуск по вертикальным перилам – Спуск по наклонным перилам. КВ=8мин.

Участники проходят блок этапов в следующем порядке:

- 1) 1-й участник проходит этапы 2-3;
- 2) 2-й участник проходит этапы 2-3;
- 3) участники проходят этап 4.

Запрещено начало движения по этапу 4 до прихода в БЗ-2 двух участников



Этап 2. Подъем по наклонной навесной переправе.

Оборудование этапа:

ИС – БЗ-1, ТО1 – горизонтальная опора, КЛ – начало ОЗ.

Судейские перила.

ЦС – ОЗ, ТО2 – 2 карабина.

ПОД – перила этапа 3.

Действия: движение по п.7.9.

Обратное движение: по п.7.9 с ВКС или по п.7.9.4 (б) с дополнительной страховкой на перилах к своим перилам или ПОД.

Этап 3. Спуск по вертикальным перилам.

Оборудование этапа:

ИС – ОЗ, ТО2 – 2 карабина.

Судейские перила.

ЦС – БЗ-2, КЛ.

Действия: движение по п.7.12.

Обратное движение: в случае невозможности движения по п.7.11 – по КОД вдоль своей нитки этапа на ИС блока и далее по условиям этапа 2.

Этап 4. Спуск по наклонным перилам.

Оборудование этапа:

ИС – БЗ-2, ТО3 – горизонтальная опора, КЛ – начало ОЗ.

ЦС – БЗ-3, КЛ – окончание ОЗ.

Действия: организация перил по п.7.6.

Движение по п.7.10. Снятие перил по п.7.6.13.

Обратное движение: в случае невозможности движения по своим перилам по п.7.10 – по КОД вверх по склону вдоль своей нитки этапа.

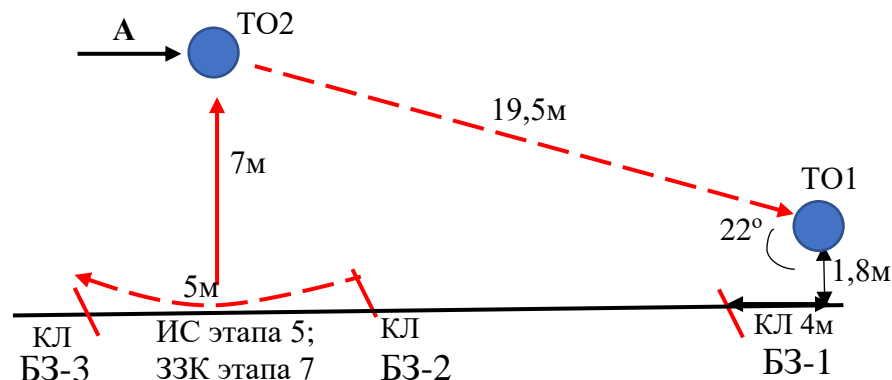
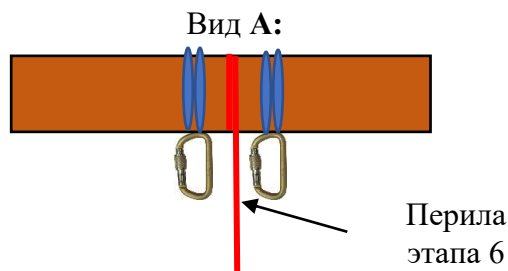
Расстояние до этапа 5 – 330м

Блок этапов 5-7. Подъем по вертикальным перилам – Спуск по наклонной навесной переправе - Переправа методом «вертикальный маятник». КВ=8мин.

Участники проходят блок этапов в следующем порядке:

- 1) 1-й участник переходит из БЗ-1 к ИС этапа 5 и проходит этапы 5-6, на ТО2 закрепив перила этапа 7;
- 2) участники переходят в БЗ-2 и проходят этап 7.

Запрещено движение в БЗ-2 до прохождения этапов 5-6 первым участником. Этапы 5-6 проходит только 1-й участник.



| Этап 5. Подъем по вертикальным перилам. | Этап 6. Спуск по наклонной навесной переправе. | Этап 7. Переправа методом «вертикальный маятник». |
|--|--|--|
| <p><i>Оборудование этапа:</i> ИС – БЗ, КЛ – начало ОЗ. Судейские перила. ЦС – ОЗ, ТО2 – 2 карабина.</p> <p><i>Действия:</i> движение по п.7.10. <i>Обратное движение:</i> в случае невозможности движения по п.7.12 – по п.7.10.</p> | <p><i>Оборудование этапа:</i> ИС – ОЗ, ТО2 – 2 карабина. ЦС – БЗ-1, ТО1 – горизонтальная опора, КЛ – окончание ОЗ.</p> <p><i>Действия:</i> организация перил по п.7.6. Движение по п.7.9. Допускается перила этапа не снимать и использовать их для дальнейшего прохождения блока этапов. <i>Обратное движение:</i> в случае невозможности движения по п.7.9 с ВКС или по п.7.9.4 (а) – по КОД вдоль своей нитки этапа к ИС этапа 5 и далее по условиям этапа 5.</p> | <p><i>Оборудование этапа:</i> ИС – БЗ-2, КЛ – начало ОЗ. ЦС – БЗ-3, КЛ – окончание ОЗ.</p> <p><i>Действия:</i> организация перил по п.7.6. Движение по п.7.15. Снятие перил по п.7.6.13. <i>Обратное движение:</i> по КОД вдоль своей нитки этапа. В случае необходимости вернуться в ТО2 – по условиям этапа 5, далее – по условиям блока этапов.</p> |

Расстояние до этапа 8 – 180м

Этап 8. Спуск по наклонной навесной переправе. КВ=6 мин.

Оборудование этапа:

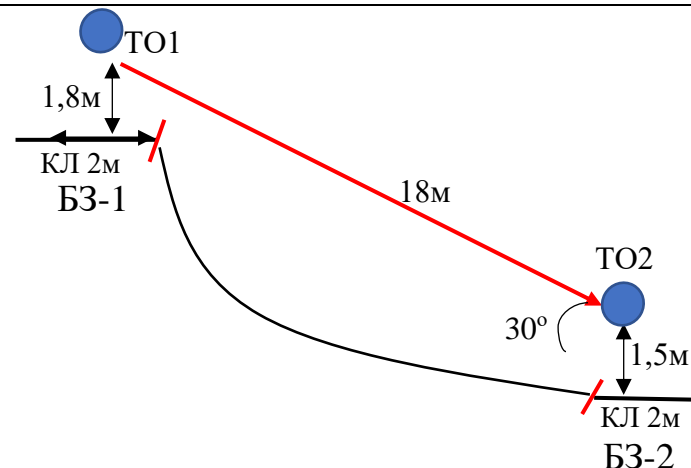
ИС – БЗ-1, ТО1 – 1 карабин, КЛ – начало ОЗ.

Судейские перила.

ЦС – БЗ-2, ТО2 – горизонтальная опора, КЛ – окончание ОЗ.

Действия: движение по п.7.9.

Обратное движение: по п.7.9 с ВКС или по п.7.9.4 (а).



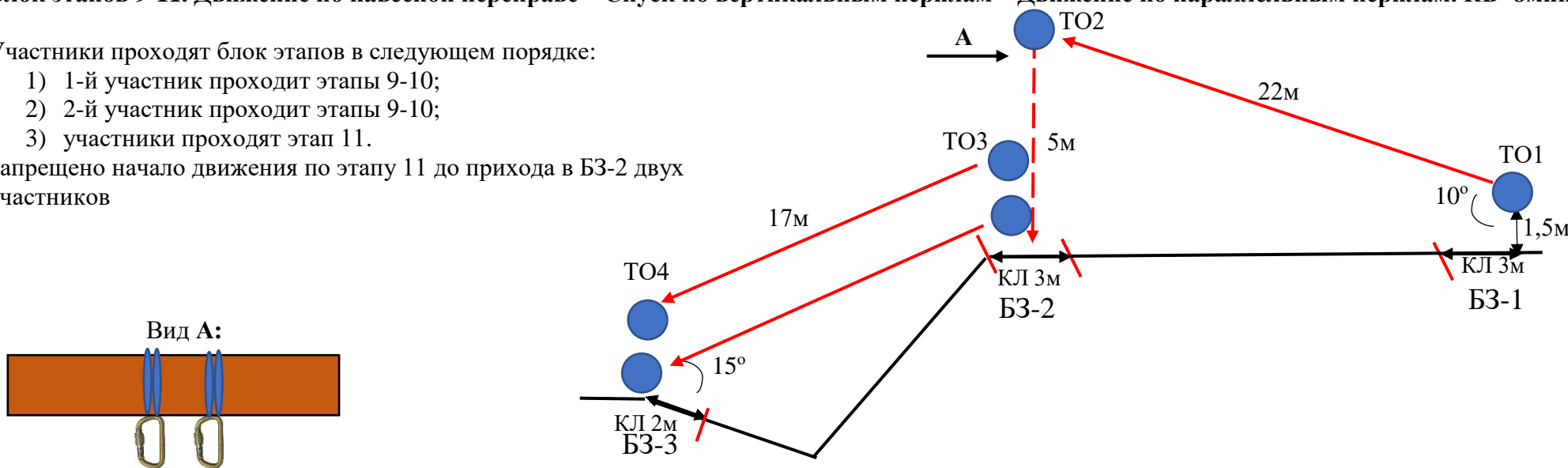
Расстояние до этапа 9 – 100м

Блок этапов 9-11. Движение по навесной переправе – Спуск по вертикальным перилам – Движение по параллельным перилам. КВ=8мин.

Участники проходят блок этапов в следующем порядке:

- 1) 1-й участник проходит этапы 9-10;
- 2) 2-й участник проходит этапы 9-10;
- 3) участники проходят этап 11.

Запрещено начало движения по этапу 11 до прихода в БЗ-2 двух участников



Этап 9. Движение по навесной переправе.

Оборудование этапа:

ИС – БЗ-1, ТО1 – горизонтальная опора, КЛ – начало ОЗ.

Судейские перила.

ЦС – ОЗ, ТО2 – 2 карабина.

Действия: движение по п.7.9.

Этап 10. Спуск по вертикальным перилам.

Оборудование этапа:

ИС – ОЗ, ТО2 – 2 карабина.

ЦС – БЗ-2, ТО3 – горизонтальные опоры, КЛ – окончание ОЗ.

Действия: организация перил по п.7.6.

Движение по п.7.12. Снятие перил по п.7.6.13

Этап 11. Движение по параллельным перилам.

Оборудование этапа:

ИС – БЗ-2, ТО3 – горизонтальные опоры, КЛ – начало ОЗ.

Судейские перила.

ЦС – БЗ-3, ТО4 – горизонтальные опоры, КЛ – окончание ОЗ.

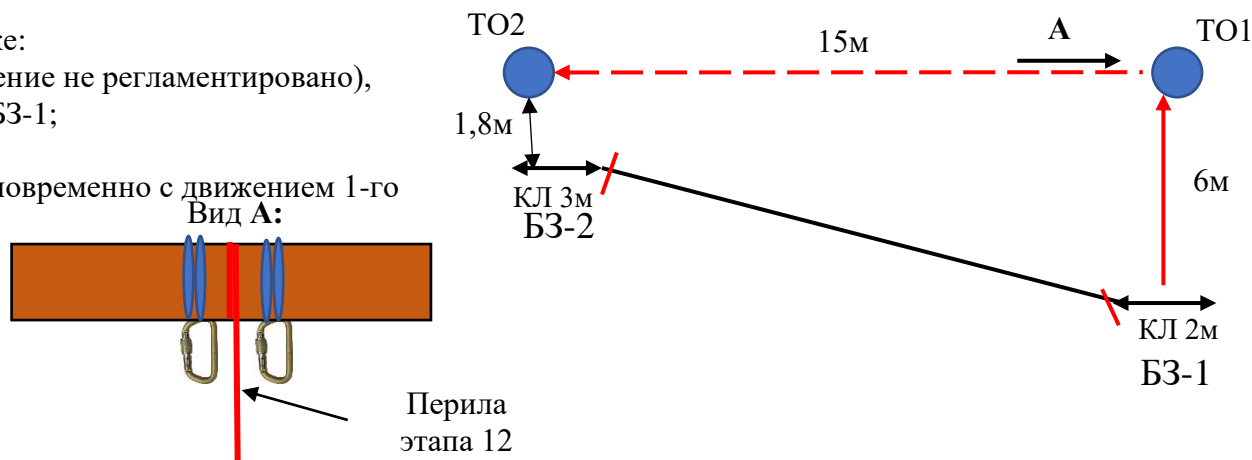
| | | |
|--|---|---|
| <p><i>Обратное движение:</i> по п.7.9 с сопровождением или без него.</p> | <p>допускается в БЗ-2, при движении по этапу 11 или с ЦС блока этапов. <i>Обратное движение:</i> в случае невозможности движения по п.7.11 или по п.7.10 – по КОД вдоль своей нитки этапа на ИС блока и далее по условиям этапа 9.</p> | <p><i>Действия:</i> движение по п.7.16. <i>Обратное движение:</i> по п.7.16 с сопровождением или без него.</p> |
|--|---|---|

Расстояние до этапа 12 – 200м

Блок этапов 12-13. Подъем по вертикальным перилам - Движение по навесной переправе. КВ=8мин.

Участники проходят блок этапов в следующем порядке:

- 1) 1-й участник движется из БЗ-1 в БЗ-2 (движение не регламентировано), закрепляет на ТО2 перила этапа 13 и возвращается в БЗ-1;
 - 2) участники проходят этапы 12-13.
- Допускается движение 2-го участника по этапу 12 одновременно с движением 1-го участника из БЗ-1 в БЗ-2.



Этап 12. Подъем по вертикальным перилам.

Оборудование этапа:
 ИС – БЗ-1, КЛ – начало ОЗ.
 Судейские перила.
 ЦС – ОЗ, ТО2 – 2 карабина.
Действия: движение 1-го по п.7.10. Движение 2-го по п.7.11.
Обратное движение: по п.7.12 или по п.7.10.

Этап 13. Движение по навесной переправе.

Оборудование этапа:
 ИС – ОЗ, ТО2 – 2 карабина.
 ЦС – БЗ-2, ТО2 – горизонтальная опора, КЛ – окончание ОЗ.
Действия: организация перил по п.7.6 допускается с любой стороны этапа.
 Движение по п.7.9. Снятие перил по п.7.6.13.
Обратное движение: в случае невозможности движения по п.7.9 – по КОД вниз по склону вдоль своей нитки этапа на ИС блока и далее по условиям этапа 15.

Расстояние до финиша – 350м

ФИНИШ