

УСЛОВИЯ КОМАНДНОЙ ДЛИННОЙ ДИСТАНЦИИ (СВЯЗКИ)

Класс дистанции: 3

Длина дистанции и количество КП на участке ориентирования будут указаны в дополнительной технической информации. Смотровые этапы отсутствуют. Этапы 2-4, 5, 6-8, 9, 10 будут доступны для тренировок во время тренировочного полигона.

Количество технических этапов: 10.

ОКВ: 180 мин.

Система оценки нарушений: бесштрафовая.

Судейские ТО локальные. Судейские карабины неразъемные. Диаметр судейских горизонтальных опор – до 20 см.

Старт команд отдельный согласно стартовому протоколу. Стартовый протокол принудительный.

Аварийный выход: на запад к гравийной дороге (направление дороги – с севера на юг), далее по дороге до водозаборного сооружения №8а.

Карта «Белый Берег», масштаб 1:10000, сечение рельефа 2,5м. Автор карты – Буйлов А.Б. Последняя корректировка – май 2023 г. Лес разнообразной проходимости. Рельеф среднепересеченный, перепад высот до 20 м. Болот нет. Дорожная сеть развита хорошо. Есть участки с большим количеством лесовывозных просек. В северной части карты отдельные участки леса изрезаны тропинками для экстремальной езды мотоциклов и велосипедов, не нанесенными на карту.

ПЕРЕЧЕНЬ ЭТАПОВ, ПАРАМЕТРЫ, ОБОРУДОВАНИЕ И УСЛОВИЯ ПРОХОЖДЕНИЯ

СТАРТ

Этап 1. Спуск по наклонным перилам. КВ=6мин.

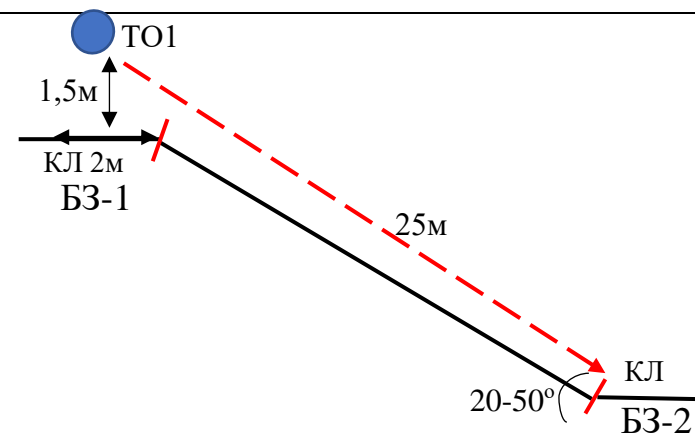
Оборудование этапа:

ИС – БЗ-1, ТО1 – 1 карабин, КЛ – начало ОЗ.

ЦС – БЗ-2, КЛ – окончание ОЗ.

Действия: организация перил по п.7.6. Движение по п.7.10. Снятие перил по п.7.6.13.

Обратное движение: в случае невозможности движения по своим перилам по п.7.10 – по КОД вверх по склону вдоль своей нитки этапа.

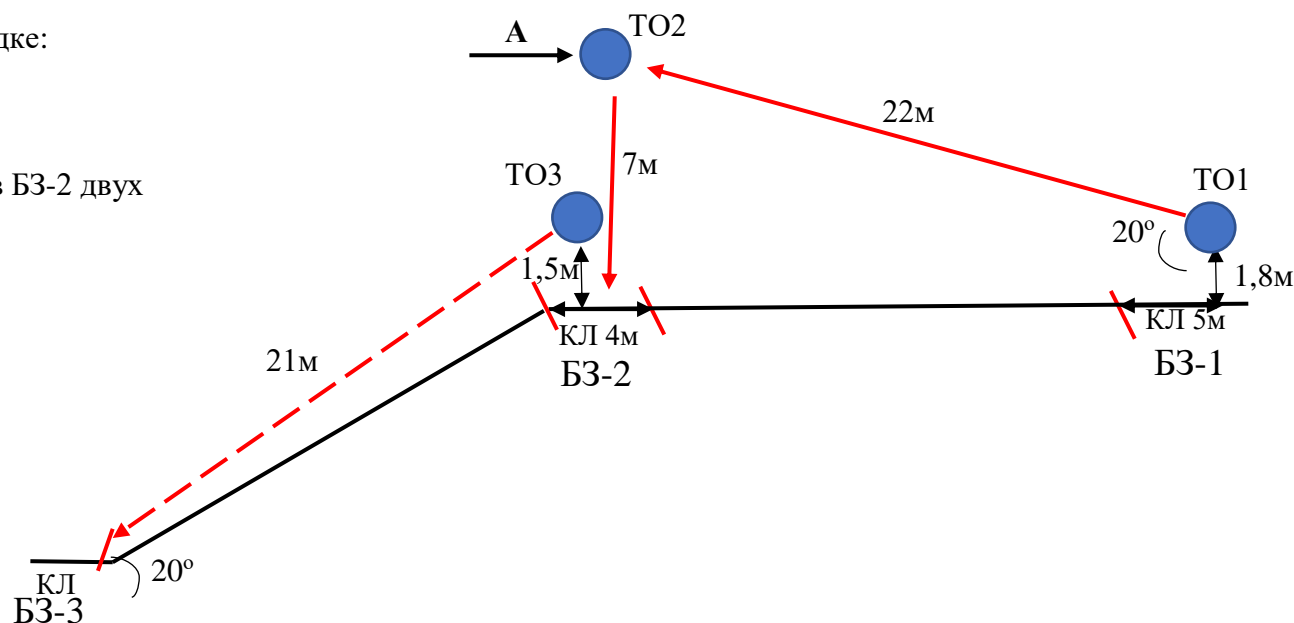
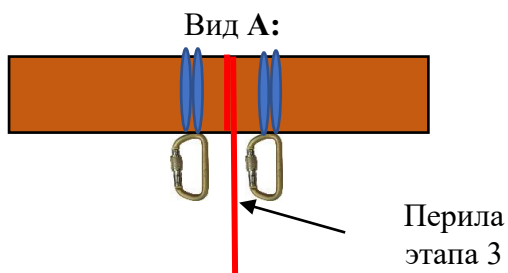


Блок этапов 2-4. Подъем по наклонной навесной переправе – Спуск по вертикальным перилам – Спуск по наклонным перилам. КВ=8мин.

Участники проходят блок этапов в следующем порядке:

- 4) 1-й участник проходит этапы 2-3;
- 5) 2-й участник проходит этапы 2-3;
- 6) участники проходят этап 4.

Запрещено начало движения по этапу 4 до прихода в БЗ-2 двух участников



Этап 2. Подъем по наклонной навесной переправе.

Оборудование этапа:

ИС – БЗ-1, ТО1 – горизонтальная опора, КЛ – начало ОЗ.

Этап 3. Спуск по вертикальным перилам.

Оборудование этапа:

ИС – ОЗ, ТО2 – 2 карабина.
Судейские перила.

Этап 4. Спуск по наклонным перилам.

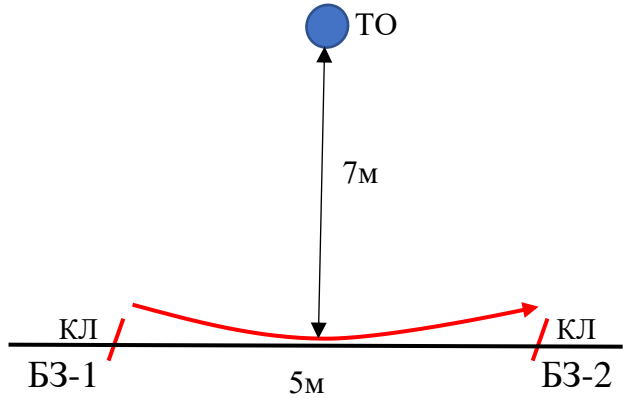
Оборудование этапа:

ИС – БЗ-2, ТО3 – горизонтальная опора, КЛ – начало ОЗ.

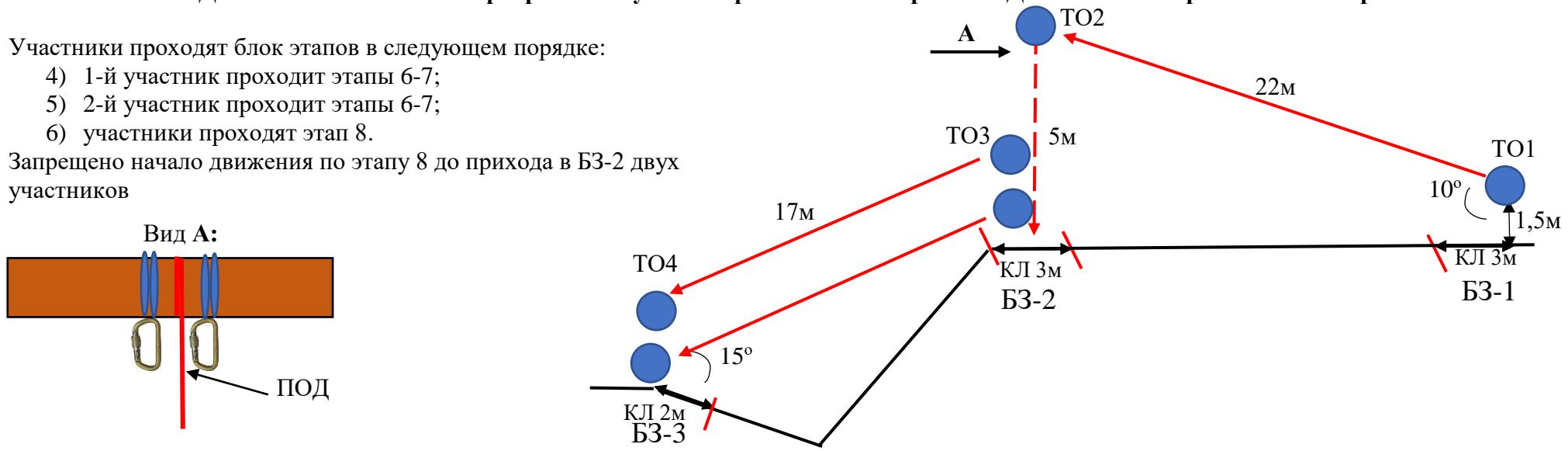
<p>Судейские перила. ЦС – ОЗ, ТО2 – 2 карабина. ПОД – перила этапа 3. <i>Действия:</i> движение по п.7.9. <i>Обратное движение:</i> по п.7.9 с ВКС или по п.7.9.4 (б) с дополнительной страховкой на перилах к своим перилам или ПОД.</p>	<p>ЦС – БЗ-2, КЛ. <i>Действия:</i> движение по п.7.12. <i>Обратное движение:</i> в случае невозможности движения по п.7.11 – по КОД вдоль своей нитки этапа на ИС блока и далее по условиям этапа 2.</p>	<p>ЦС – БЗ-3, КЛ – окончание ОЗ. <i>Действия:</i> организация перил по п.7.6. Движение по п.7.10. Снятие перил по п.7.6.13. <i>Обратное движение:</i> в случае невозможности движения по своим перилам по п.7.10 – по КОД вверх по склону вдоль своей нитки этапа.</p>
---	--	---

Этап 5. Переправа методом «вертикальный маятник». КВ=3мин.
Участники проходят этап в следующем порядке:
1) Один из участников выходит в ОЗ из БЗ-1, берет перила маятника и возвращается в БЗ-1;
2) Участники проходят этап 5.

Оборудование этапа:
ИС – БЗ-1, КЛ – начало ОЗ.
Судейские перила.
ЦС – БЗ-2, КЛ – окончание ОЗ.
Действия: движение по п.7.15.
Обратное движение: по КОД вдоль своей нитки этапа.



Блок этапов 6-8. Движение по навесной переправе – Спуск по вертикальным перилам – Движение по параллельным перилам. КВ=8мин.
Участники проходят блок этапов в следующем порядке:
4) 1-й участник проходит этапы 6-7;
5) 2-й участник проходит этапы 6-7;
6) участники проходят этап 8.
Запрещено начало движения по этапу 8 до прихода в БЗ-2 двух участников



<p>Этап 6. Движение по навесной переправе.</p>	<p>Этап 7. Спуск по вертикальным перилам.</p>	<p>Этап 8. Движение по параллельным перилам.</p>
<p><i>Оборудование этапа:</i> ИС – БЗ-1, ТО1 – горизонтальная опора, КЛ – начало ОЗ. Судейские перила. ЦС – ОЗ, ТО2 – 2 карабина. <i>Действия:</i> движение по п.7.9. <i>Обратное движение:</i> по п.7.9 с сопровождением или без него.</p>	<p><i>Оборудование этапа:</i> ИС – ОЗ, ТО2 – 2 карабина. ЦС – БЗ-2, ТО3 – горизонтальные опоры, КЛ – окончание ОЗ. ПОД – вертикальные перила. <i>Действия:</i> организация перил по п.7.6. Движение по п.7.12. Снятие перил по п.7.6.13 допускается в БЗ-2, при движении по этапу 8 или с ЦС блока этапов. <i>Обратное движение:</i> по п.7.11 или по п.7.10 по своим перилам или по ПОД.</p>	<p><i>Оборудование этапа:</i> ИС – БЗ-2, ТО3 – горизонтальные опоры, КЛ – начало ОЗ. Судейские перила. ЦС – БЗ-3, ТО4 – горизонтальные опоры, КЛ – окончание ОЗ. <i>Действия:</i> движение по п.7.16. <i>Обратное движение:</i> по п.7.16 с сопровождением или без него.</p>

Этап 9. Переправа по перилам по бревну. КВ=6мин.

Оборудование этапа:
ИС – БЗ-1, КЛ – начало ОЗ, ТО1 – горизонтальная опора.
Судейские перила для 1-го участника.
ЦС – БЗ-2, КЛ – окончание ОЗ, ТО2 – горизонтальная опора.
Действия: движение 1-го по п.7.8 по судейским перилам. Организация перил по п.7.6. Движение 2-го по п.7.8 по своим перилам. Снятие перил по п.7.6.13.
Обратное движение: по п.7.8 по своим или судейским перилам.

Этап 10. Подъем по наклонным перилам. КВ=3мин.

Оборудование этапа:
ИС – БЗ-1, КЛ – начало ОЗ.
Судейские перила.
ЦС – БЗ-2, КЛ – окончание ОЗ, ТО1 – 1 карабин.
Действия: движение по п.7.10.
Обратное движение: по п.7.10.

ФИНИШ