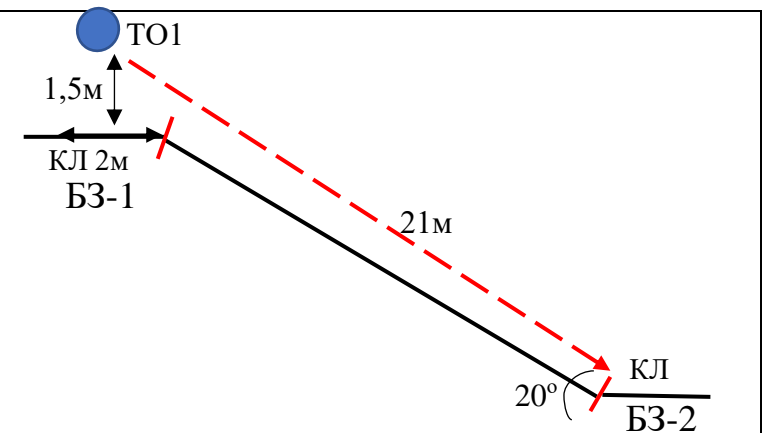


УСЛОВИЯ ЛИЧНОЙ КОРОТКОЙ ДИСТАНЦИИ**Класс дистанции: 3****Длина дистанции: 1720м.****Количество технических этапов: 9.****ОКВ: 40 минут.****Система оценки нарушений: бесштрафовая.****Судейские ТО локальные. Судейские карабины неразъемные. Диаметр судейских горизонтальных опор – до 20 см.****Старт команд раздельный согласно стартовому протоколу. Стартовый протокол принудительный.****ПЕРЕЧЕНЬ ЭТАПОВ, ПАРАМЕТРЫ, ОБОРУДОВАНИЕ И УСЛОВИЯ ПРОХОЖДЕНИЯ****СТАРТ***Расстояние до этапа 1 – 270м***Этап 1. Спуск по наклонным перилам. КВ=5мин.***Оборудование этапа:*

ИС – БЗ-1, ТО1 – горизонтальная опора, КЛ – начало ОЗ.

ЦС – БЗ-2, КЛ – окончание ОЗ.

Действия: организация перил по п.7.6. Движение по п.7.10. Снятие перил по п.7.6.13.*Обратное движение:* в случае невозможности движения по своим перилам по п.7.10 – по КОД вверх по склону вдоль своей нитки этапа.*Расстояние до этапа 2 – 350м*

Этап 2. Переправа методом «вертикальный маятник». КВ=3мин.

Участник проходит этап в следующем порядке:

- 1) выходит в ОЗ из БЗ-1, берет перила маятника и возвращается в БЗ-1;
- 2) проходит этап 2.

Оборудование этапа:

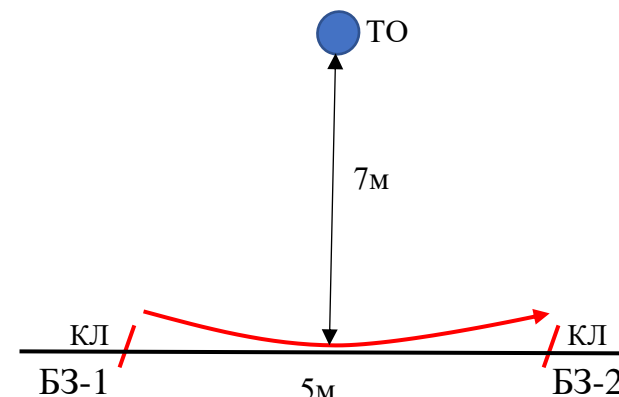
ИС – БЗ-1, КЛ – начало ОЗ.

Судейские перила.

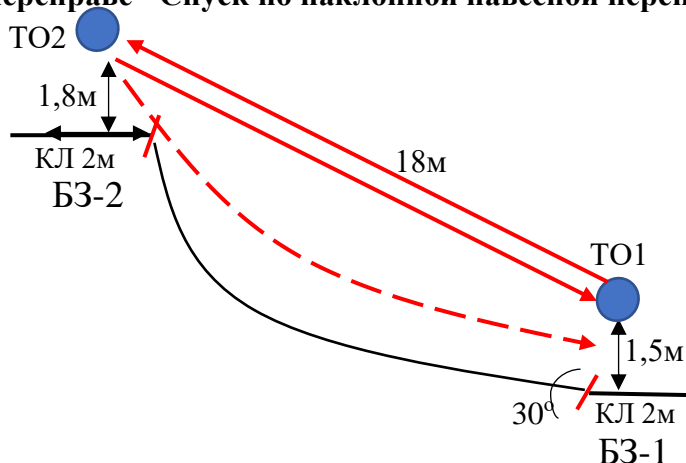
ЦС – БЗ-2, КЛ – окончание ОЗ.

Действия: движение по п.7.15.

Обратное движение: по КОД вдоль своей нитки этапа.



Расстояние до этапа 3 – 200м

Блок этапов 3-4. Подъем по наклонной навесной переправе - Спуск по наклонной навесной переправе. КВ=7мин.**Этап 3. Подъем по наклонной навесной переправе**

Оборудование этапа:

ИС – БЗ-1, ТО1 – горизонтальная опора, КЛ – начало ОЗ.

Судейские перила.

ЦС – БЗ-2, ТО2 – 1 карабин, КЛ – окончание ОЗ.

ПОД – перила для дополнительной страховки на перилах.

Действия: движение по п.7.9.

Обратное движение: по п.7.9.4 (б) с дополнительной страховкой на перилах к своим перилам или ПОД.

Этап 4. Спуск по наклонной навесной переправе.

Оборудование этапа:

ИС – БЗ-2, ТО2 – 1 карабин, КЛ – начало ОЗ.

Судейские перила.

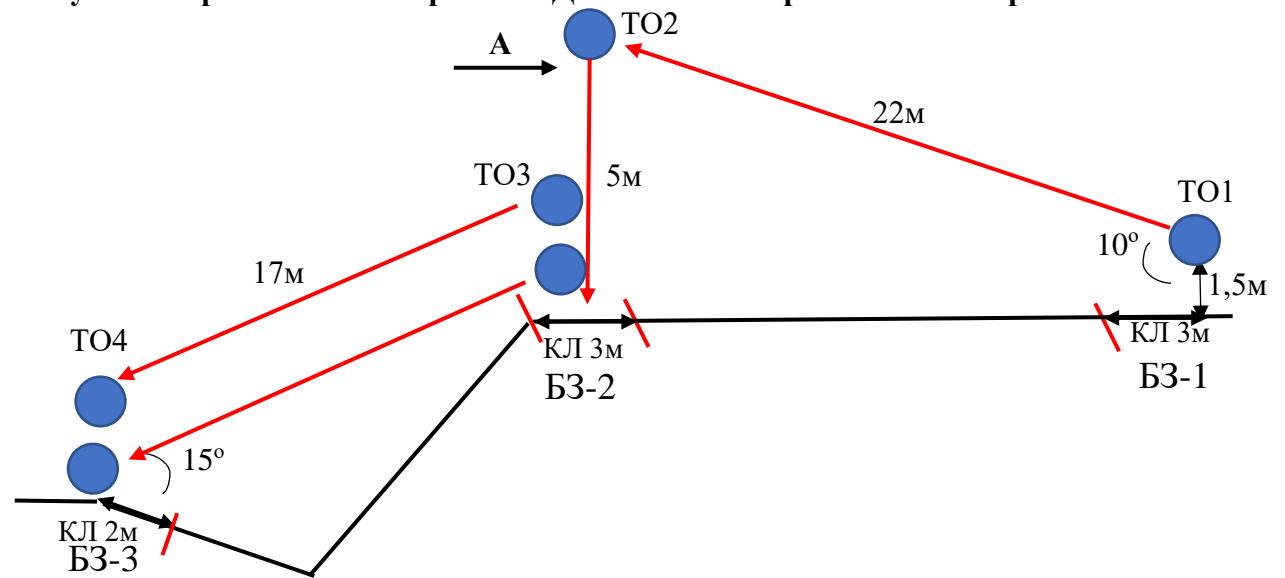
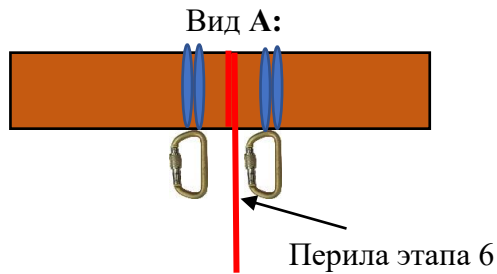
ЦС – БЗ-1, ТО1 – горизонтальная опора, КЛ – окончание ОЗ.

Действия: организация перил для дополнительной страховки на перилах по п.7.6. Движение по п.7.9. Снятие перил по п.7.6.13.

Обратное движение: по п.7.9.4 (а).

Расстояние до этапа 5 – 100м

Блок этапов 5-7. Движение по навесной переправе – Спуск по вертикальным перилам – Движение по параллельным перилам. КВ=7мин.



Этап 5. Движение по навесной переправе.

Оборудование этапа:

ИС – БЗ-1, ТО1 – горизонтальная опора, КЛ – начало ОЗ.

Судейские перила.

ЦС – ОЗ, ТО2 – 2 карабина.

Действия: движение по п.7.9.

Обратное движение: по п.7.9.

Этап 6. Спуск по вертикальным перилам.

Оборудование этапа:

ИС – ОЗ, ТО2 – 2 карабина.

Судейские перила.

ЦС – БЗ-2, ТО3 – горизонтальные опоры, КЛ – границы ОЗ.

Действия: движение по п.7.10.

Обратное движение: по п.7.10 или перейти в БЗ-1 и по условиям этапа 5.

Этап 7. Движение по параллельным перилам.

Оборудование этапа:

ИС – БЗ-2, ТО3 – горизонтальные опоры, КЛ – начало ОЗ.

Судейские перила.

ЦС – БЗ-3, ТО4 – горизонтальные опоры, КЛ – окончание ОЗ.

Действия: движение по п.7.16.

Обратное движение: по п.7.16.

Расстояние до этапа 8 – 250м

Этап 8. Переправа по бревну методом «горизонтальный маятник». КВ=5мин

Оборудование этапа:

ИС – БЗ-1, КЛ – начало ОЗ, ТО1 – горизонтальная опора.

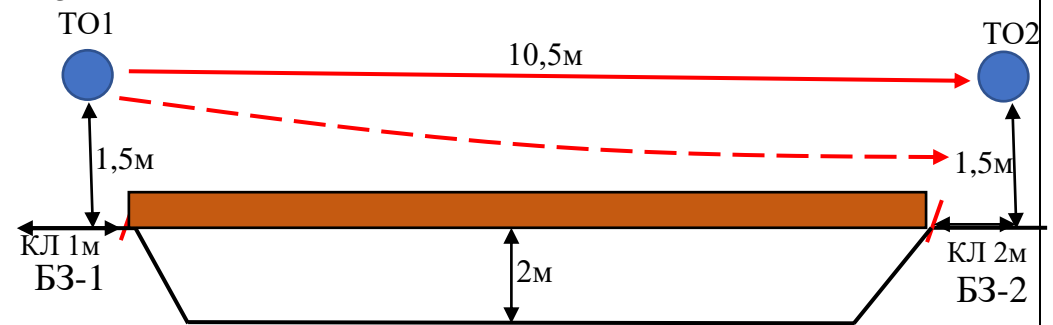
Судейская страховка (горизонтальные перила).

ЦС – БЗ-2, КЛ – окончание ОЗ, ТО2 – горизонтальная опора.

Действия: организация перил по п.7.6. Движение по п.7.14 с опорой на свои перила и по п.7.8 по судейским перилам.

Снятие перил по п.7.6.13.

Обратное движение: по п.7.8 по судейским перилам.



Расстояние до этапа 9 – 200м

Этап 9. Подъем по наклонным перилам. КВ=3мин.

Оборудование этапа:

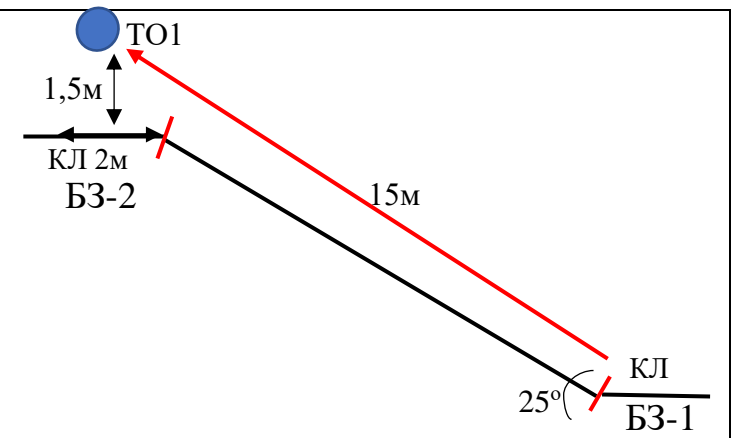
ИС – БЗ-1, КЛ – начало ОЗ.

Судейские перила.

ЦС – БЗ-2, КЛ – окончание ОЗ, ТО1 – горизонтальная опора.

Действия: движение по п.7.10.

Обратное движение: по п.7.10.



Расстояние до финиша – 350м

ФИНИШ