

УСЛОВИЯ ЛИЧНОЙ КОРОТКОЙ ДИСТАНЦИИ

Класс дистанции: 5

Длина дистанции: 1680м.

Количество технических этапов: 16.

ОКВ: 55 минут.

Система оценки нарушений: бесштрафовая.

Судейские ТО локальные. Судейские карабины неразъемные. Диаметр судейских горизонтальных опор – до 20 см.

Старт команд раздельный согласно стартовому протоколу. Стартовый протокол принудительный.

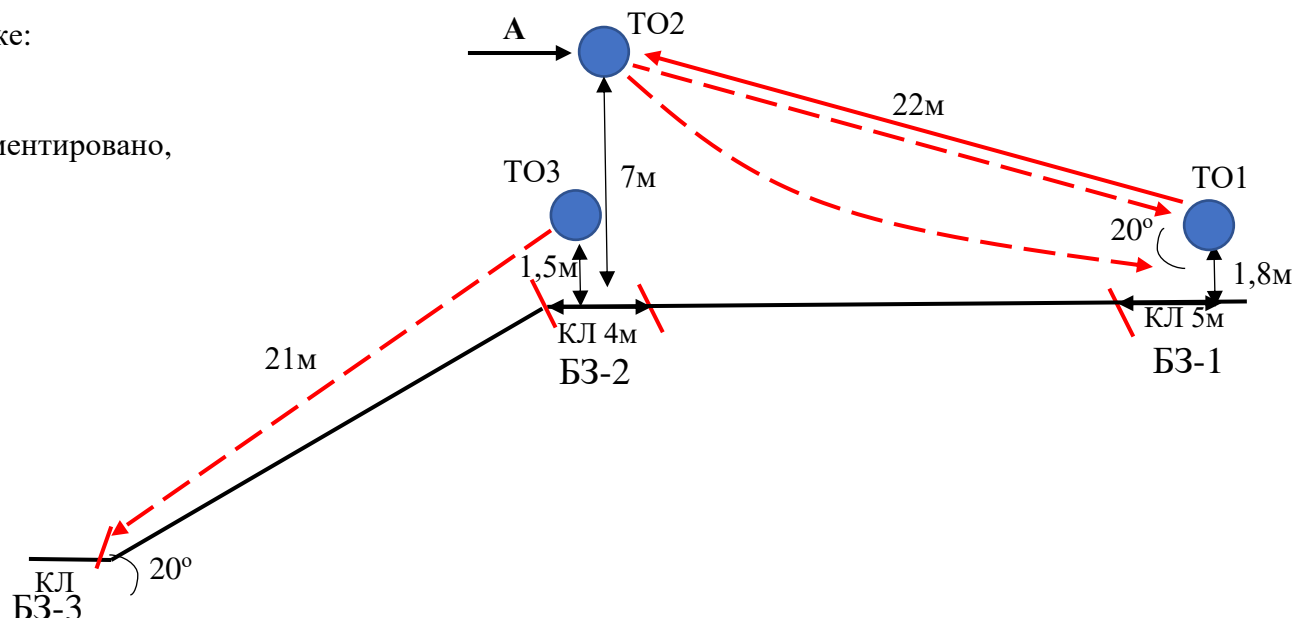
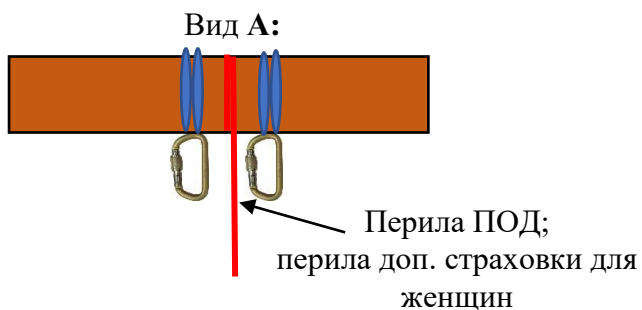
ПЕРЕЧЕНЬ ЭТАПОВ, ПАРАМЕТРЫ, ОБОРУДОВАНИЕ И УСЛОВИЯ ПРОХОЖДЕНИЯ

СТАРТ Расстояние до этапа 1 – 250м

Блок этапов 1-3. Подъем по наклонной навесной переправе – Спуск по наклонной навесной переправе – Спуск по наклонным перилам.
КВ=11мин.

Участник проходит блок этапов в следующем порядке:

- 1) закрепляет перила этапа 2 на ТО1;
- 2) проходит этапы 1-2;
- 3) переходит по рельефу (движение не регламентировано, волочение веревок запрещено) в БЗ-2;
- 4) проходит этап 3.



Этап 1. Подъем по наклонной навесной переправе.

Этап 2. Спуск по наклонной навесной переправе. МУЖЧИНЫ.

Этап 3. Спуск по наклонным перилам.

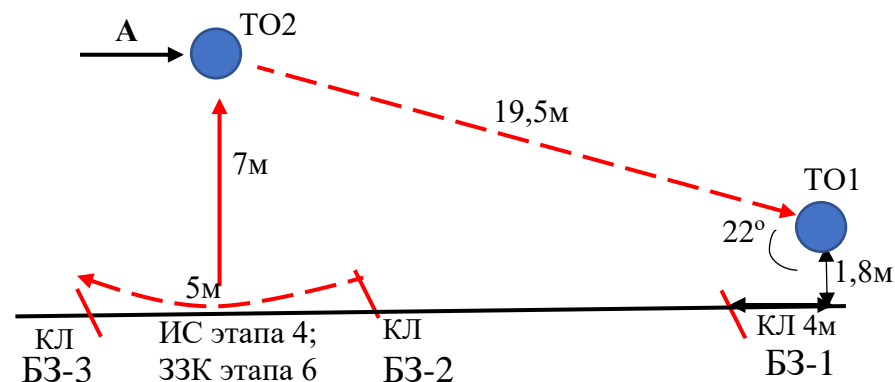
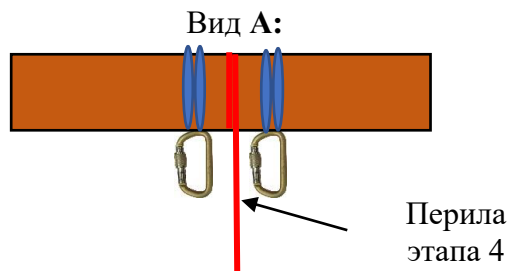
<p><i>Оборудование этапа:</i> ИС – БЗ-1, ТО1 – горизонтальная опора, КЛ – начало ОЗ. Судейские перила. ЦС – ОЗ, ТО2 – 2 карабина. ПОД – вертикальные перила. <i>Действия:</i> движение по п.7.9.</p>	<p><i>Оборудование этапа:</i> ИС – ОЗ, ТО2 – 2 карабина. ЦС – БЗ-1, ТО1 – горизонтальная опора, КЛ – окончание ОЗ. ПОД – судейские перила. <i>Действия:</i> организация перил и перил дополнительной страховки на перилах по п.7.6. Движение по п.7.9. Снятие перил по п.7.6.13 в БЗ-1. <i>Обратное движение:</i> по п.7.9.4 (а) по своим или судейским перилам.</p>	<p><i>Оборудование этапа:</i> ИС – БЗ-2, ТО3 – горизонтальная опора, КЛ – начало ОЗ. ЦС – БЗ-3, КЛ – окончание ОЗ. <i>Действия:</i> организация перил по п.7.6. Движение по п.7.10. Снятие перил по п.7.6.13.</p>
<p><i>Обратное движение:</i> по своим или судейским перилам по п.7.9.4 (б) с дополнительной страховкой на перилах к своим перилам или ПОД.</p>	<p>Этап 2. Спуск по наклонной навесной переправе. ЖЕНЩИНЫ.</p> <p><i>Оборудование этапа:</i> ИС – ОЗ, ТО2 – 2 карабина. Судейские перила для дополнительной страховки на перилах. ЦС – БЗ-1, ТО1 – горизонтальная опора, КЛ – окончание ОЗ. ПОД – судейские перила. <i>Действия:</i> организация перил по п.7.6. Движение по п.7.9. Снятие перил по п.7.6.13 в БЗ-1. <i>Обратное движение:</i> по п.7.9.4 (а) по своим или судейским перилам.</p>	<p><i>Обратное движение:</i> в случае невозможности движения по своим перилам по п.7.10 – по КОД вверх по склону вдоль своей нитки этапа.</p>

Расстояние до этапа 4 – 330м

Блок этапов 4-6. Подъем по вертикальным перилам – Спуск по наклонной навесной переправе - Переправа методом «вертикальный маятник». КВ=8мин.

Участник проходит блок этапов в следующем порядке:

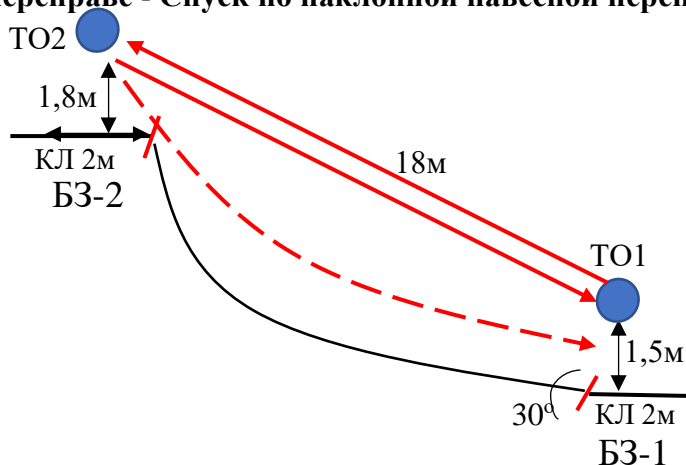
- 1) закрепляет перила этапа 2 на ТО1;
- 2) переходит по рельефу (движение не регламентировано) к ИС этапа 4;
- 3) проходит этапы 4-5;
- 4) переходит по рельефу (движение не регламентировано) в БЗ-2;
- 5) проходит этап 6.



<p>Этап 4. Подъем по вертикальным перилам.</p>	<p>Этап 5. Спуск по наклонной навесной переправе.</p>	<p>Этап 6. Переправа методом «вертикальный маятник».</p>
<p><i>Оборудование этапа:</i> ИС – БЗ, КЛ – граница ОЗ. Судейские перила. ЦС – ОЗ, ТО2 – 2 карабина. <i>Действия:</i> движение по п.7.10. <i>Обратное движение:</i> по п.7.10</p>	<p><i>Оборудование этапа:</i> ИС – ОЗ, ТО2 – 2 карабина. Судейские перила для дополнительной страховки на перилах. ЦС – БЗ-1, ТО1 – горизонтальная опора, КЛ – окончание ОЗ. <i>Действия:</i> организация перил по п.7.6. Движение по п.7.9. Допускается перила этапа не снимать и использовать их для дальнейшего прохождения блока этапов. <i>Обратное движение:</i> в случае невозможности движения по п.7.9.4 (а) – по КОД вдоль своей нитки этапа к ИС этапа 4 и далее по условиям этапа 4.</p>	<p><i>Оборудование этапа:</i> ИС – БЗ-2, КЛ – начало ОЗ. ЦС – БЗ-3, КЛ – окончание ОЗ. <i>Действия:</i> организация перил по п.7.6. Движение по п.7.15. Снятие перил по п.7.6.13. <i>Обратное движение:</i> по КОД вдоль своей нитки этапа. В случае необходимости вернуться в ТО2 – по условиям этапа 4, далее – по условиям блока этапов.</p>

Расстояние до этапа 7 – 200м

Блок этапов 7-8. Подъем по наклонной навесной переправе - Спуск по наклонной навесной переправе. КВ=7мин.



<p>Этап 7. Подъем по наклонной навесной переправе</p> <p><i>Оборудование этапа:</i> ИС – БЗ-1, ТО1 – горизонтальная опора, КЛ – начало ОЗ. Судейские перила. ЦС – БЗ-2, ТО2 – 1 карабин, КЛ – окончание ОЗ. ПОД – перила для дополнительной страховки на перилах. <i>Действия:</i> движение по п.7.9. <i>Обратное движение:</i> по п.7.9.4 (б) с дополнительной страховкой на перилах к своим перилам или ПОД.</p>	<p>Этап 8. Спуск по наклонной навесной переправе.</p> <p><i>Оборудование этапа:</i> ИС – БЗ-2, ТО2 – 1 карабин, КЛ – начало ОЗ. Судейские перила. ЦС – БЗ-1, ТО1 – горизонтальная опора, КЛ – окончание ОЗ. <i>Действия:</i> организация перил для дополнительной страховки на перилах по п.7.6. Движение по п.7.9. Снятие перил по п.7.6.13. <i>Обратное движение:</i> по п.7.9.4 (а).</p>
---	---

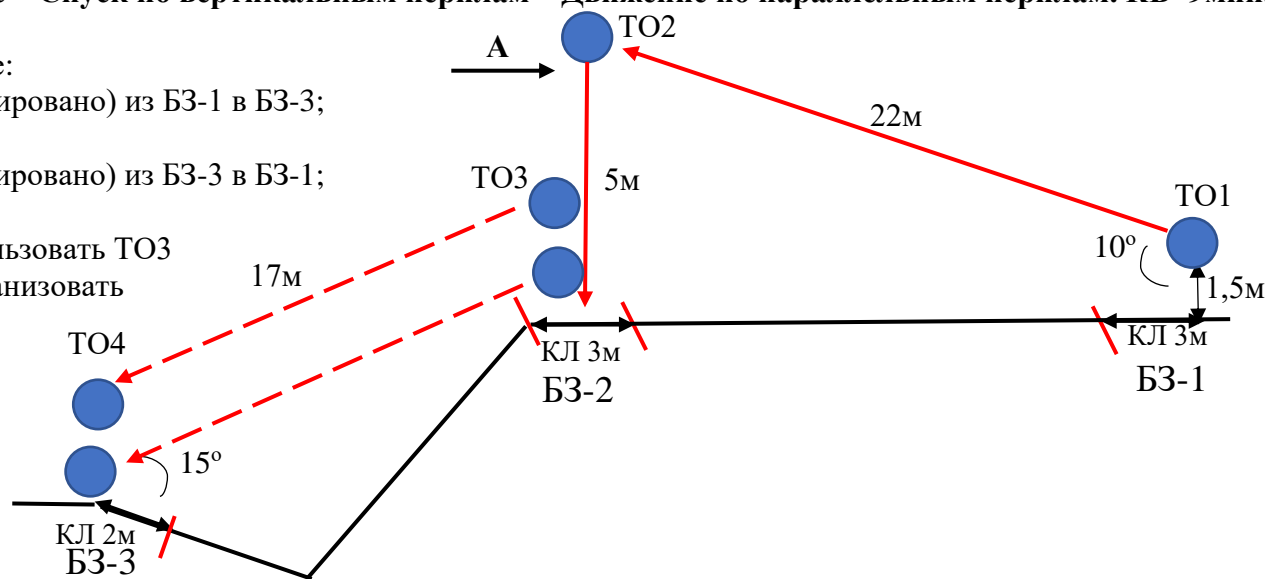
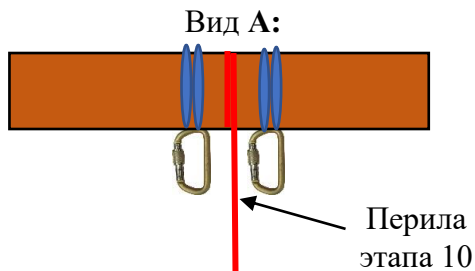
Расстояние до этапа 8 – 100м

Блок этапов 9-11. Движение по навесной переправе – Спуск по вертикальным перилам – Движение по параллельным перилам. КВ=9мин.

Участник проходит блок этапов в следующем порядке:

- 1) переходит по рельефу (движение не регламентировано) из БЗ-1 в БЗ-3;
- 2) закрепляет на ТО4 перила этапа 11;
- 3) переходит по рельефу (движение не регламентировано) из БЗ-3 в БЗ-1;
- 4) проходит блок этапов.

Во время выполнения действий 1-3 допускается использовать ТО3 (закреплять или продевать веревки). Допускается организовать перила этапа 11 до начала движения по этапу 9.



Этап 9. Движение по навесной переправе.

Оборудование этапа:

ИС – БЗ-1, ТО1 – горизонтальная опора, КЛ – начало ОЗ.

Судейские перила.

ЦС – ОЗ, ТО2 – 2 карабина.

Действия: движение по п.7.9.

Обратное движение: по п.7.9.

Этап 10. Спуск по вертикальным перилам.

Оборудование этапа:

ИС – ОЗ, ТО2 – 2 карабина.

Судейские перила.

ЦС – БЗ-2, ТО3 – горизонтальные опоры, КЛ – границы ОЗ.

Действия: движение по п.7.10.

Обратное движение: по п.7.10.

Этап 11. Движение по параллельным перилам.

Оборудование этапа:

ИС – БЗ-2, ТО3 – горизонтальные опоры, КЛ – начало ОЗ.

ЦС – БЗ-3, ТО4 – горизонтальные опоры, КЛ – окончание ОЗ.

ПОД – судейские перила.

Действия: организация перил по п.7.6.

Движение по п.7.16. Снятие перил по п.7.6.13.

Обратное движение: по п.7.16 по своим или судейским перилам.

Расстояние до этапа 11 – 250м

Этап 12. Переправа по бревну методом «горизонтальный маятник». КВ=5мин

Оборудование этапа:

ИС – БЗ-1, КЛ – начало ОЗ, ТО1 – горизонтальная опора.

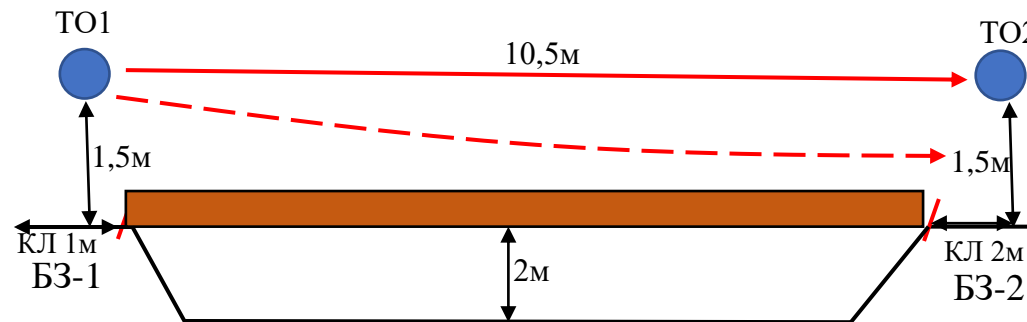
Судейская страховка (горизонтальные перила).

ЦС – БЗ-2, КЛ – окончание ОЗ, ТО2 – горизонтальная опора.

Действия: организация перил по п.7.6. Движение по п.7.14 с опорой на свои перила и по п.7.8 по судейским перилам.

Снятие перил по п.7.6.13.

Обратное движение: по п.7.8 по судейским перилам.

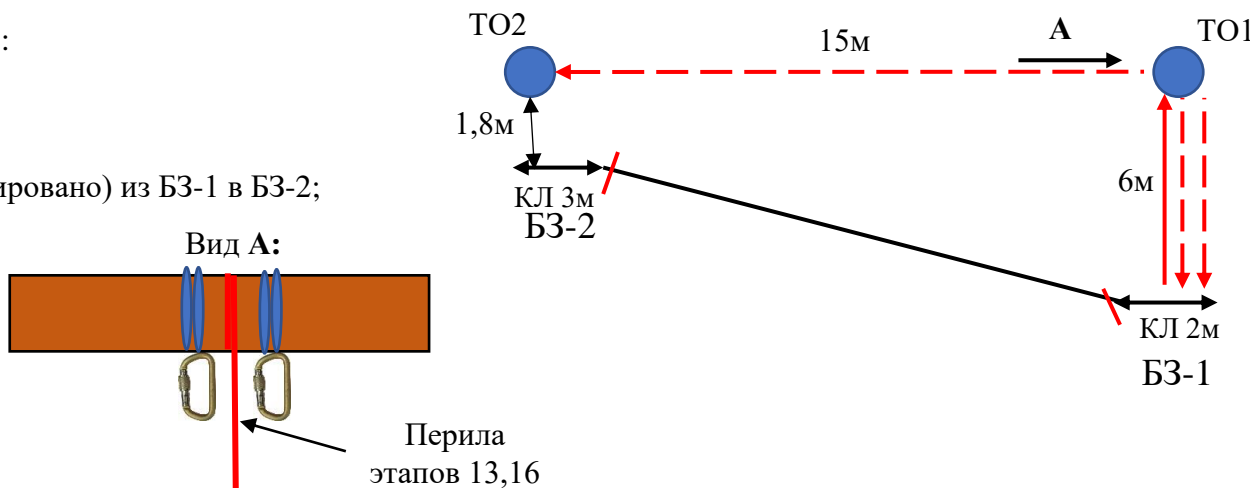


Расстояние до этапа 12 – 200м

Блок этапов 13-16. Подъем по вертикальным перилам – Спуск по вертикальным перилам - Движение по навесной переправе – Спуск по вертикальным перилам. КВ=9мин.

Участник проходит блок этапов в следующем порядке:

- 1) проходит этап 13;
- 2) на ТО1 закрепляет перила этапа 15;
- 3) проходит этап 14;
- 4) переходит по рельефу (движение не регламентировано) из БЗ-1 в БЗ-2;
- 5) проходит этапы 15-16.



Этап 13. Подъем по вертикальным перилам.	Этап 14. Спуск по вертикальным перилам.	Этап 15. Движение по навесной переправе.	Этап 16. Спуск по вертикальным перилам.
<p><i>Оборудование этапа:</i> ИС – БЗ-1, КЛ – граница ОЗ. Судейские перила. ЦС – ОЗ, ТО1 – 2 карабина. <i>Действия:</i> движение по п.7.10. <i>Обратное движение:</i> по п.7.10.</p>	<p><i>Оборудование этапа:</i> ИС – ОЗ, ТО1 – 2 карабина. ЦС – БЗ-1, КЛ – граница ОЗ. ПОД - перила этапа 13. <i>Действия:</i> организация перил по п.7.6. Движение по п.7.10. Допускается перила этапа не снимать и использовать их для дальнейшего прохождения блока этапов.</p>	<p><i>Оборудование этапа:</i> ИС – БЗ-2, ТО2 – горизонтальная опора. ЦС – ОЗ, ТО1 – 2 карабина. <i>Действия:</i> организация перил по п.7.6. Движение по п.7.9. Снятие перил по п.7.6.13 допускается при движении по этапу 16 или с ЦС блока этапов. <i>Обратное движение:</i> в случае невозможности движения по п.7.9 – по</p>	<p><i>Оборудование этапа:</i> ИС – ОЗ, ТО1 – 2 карабина. ЦС – БЗ-1, КЛ – граница ОЗ. ПОД – перила этапа 13. <i>Действия:</i> организация перил по п.7.6. Движение по п.7.10. Снятие перил по п.7.6.13. <i>Обратное движение:</i> по п.7.10.</p>

	<i>Обратное движение:</i> по п.7.10 по своим или судейским перилам.	условиям этапа 16, далее – по рельефу вдоль своей нитки этапа из БЗ-1 в БЗ-2.	
--	---	---	--

Расстояние до финиша – 350м

ФИНИШ