

LEVEL UP – 2023.

Соревнования по ТПМвТПТ (командные соревнования) Республиканской спартакиады среди детей и молодежи Открытые соревнования ОО «РТСС» по ТПМвТПТ

30.05.-01.06.2023 г.

г. Бобруйск

УСЛОВИЯ КОМАНДНОЙ ДЛИННОЙ ДИСТАНЦИИ (СВЯЗКИ)

Класс дистанции: 2

Длина дистанции и количество КП на участке ориентирования будут указаны в дополнительной технической информации. Смотровые этапы отсутствуют. Все этапы будут доступны для тренировок во время тренировочного полигона.

Количество технических этапов: 5.

ОКВ: 140 мин.

Система оценки нарушений: бесштрафовая.

Судейские ТО локальные. Судейские карабины неразъемные. Диаметр судейских горизонтальных опор – до 20 см.

Старт команд раздельный согласно стартовому протоколу. Стартовый протокол принудительный.

Аварийный выход: на запад к гравийной дороге (направление дороги – с севера на юг), далее по дороге до водозаборного сооружения №8а.

Карта «Белый Берег», масштаб 1:10000, сечение рельефа 2,5м. Автор карты – Буйлов А.Б. Последняя корректировка – май 2023 г. Лес разнообразной проходимости. Рельеф среднепересеченный, перепад высот до 20 м. Болот нет. Дорожная сеть развита хорошо. Есть участки с большим количеством лесовывозных просек. В северной части карты отдельные участки леса изрезаны тропинками для экстремальной езды мотоциклов и велосипедов, не нанесенными на карту.

Допускается движение по дистанции без касок.

ПЕРЕЧЕНЬ ЭТАПОВ, ПАРАМЕТРЫ, ОБОРУДОВАНИЕ И УСЛОВИЯ ПРОХОЖДЕНИЯ

СТАРТ

Этап 1. Подъем по наклонным перилам. КВ=3мин.

Оборудование этапа:

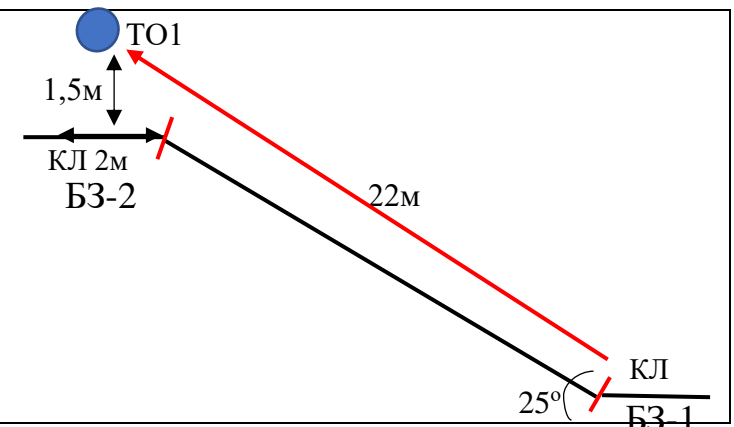
ИС – БЗ-1, КЛ – начало ОЗ.

Судейские перила.

ЦС – БЗ-2, КЛ – окончание ОЗ, ТО1 – ОП.

Действия: движение по п.7.10.

Обратное движение: по п.7.10.



Этап 2. Спуск по наклонным перилам. КВ=3мин.

Оборудование этапа:

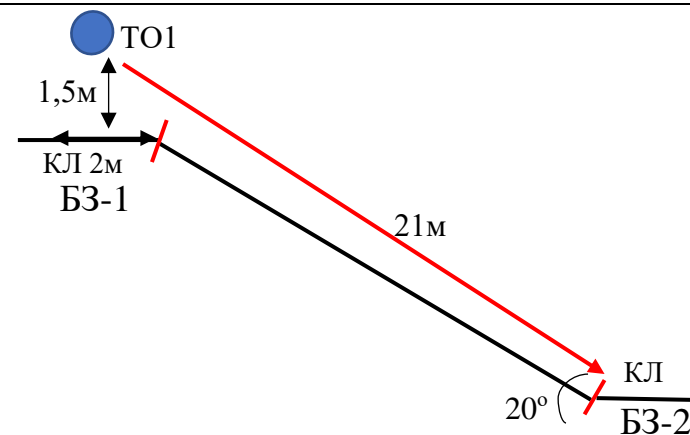
ИС – БЗ-1, ТО1 – горизонтальная опора, КЛ – начало ОЗ.

Судейские перила.

ЦС – БЗ-2, КЛ – окончание ОЗ.

Действия: движение по п.7.10.

Обратное движение: по п.7.10.



Этап 3. Переправа методом «вертикальный маятник». КВ=3мин.

Участники проходят этап в следующем порядке:

3) Один из участников выходит в ОЗ из БЗ-1, берет перила маятника и возвращается в БЗ-1;

4) Участники проходят этап 3.

Оборудование этапа:

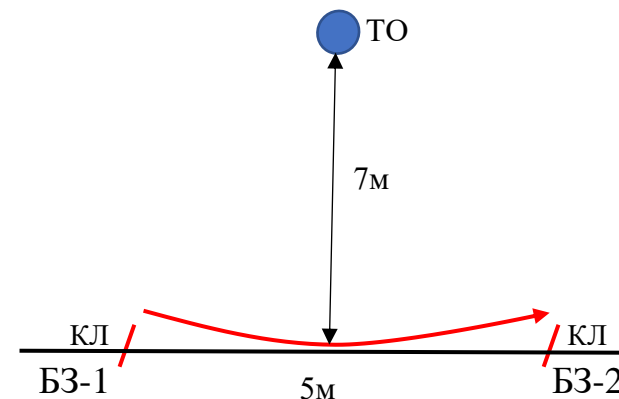
ИС – БЗ-1, КЛ – начало ОЗ.

Судейские перила.

ЦС – БЗ-2, КЛ – окончание ОЗ.

Действия: движение по п.7.15 без сопровождения.

Обратное движение: по КОД вдоль своей нитки этапа.



Этап 4. Спуск по наклонным перилам. КВ=3мин.

Оборудование этапа:

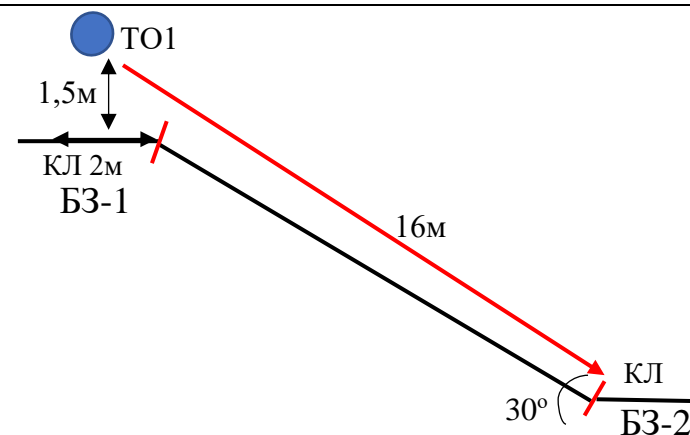
ИС – БЗ-1, ТО1 – горизонтальная опора, КЛ – начало ОЗ.

Судейские перила.

ЦС – БЗ-2, КЛ – окончание ОЗ.

Действия: движение по п.7.10.

Обратное движение: по п.7.10.



Этап 5. Движение по параллельным перилам. КВ=4мин.

Оборудование этапа:

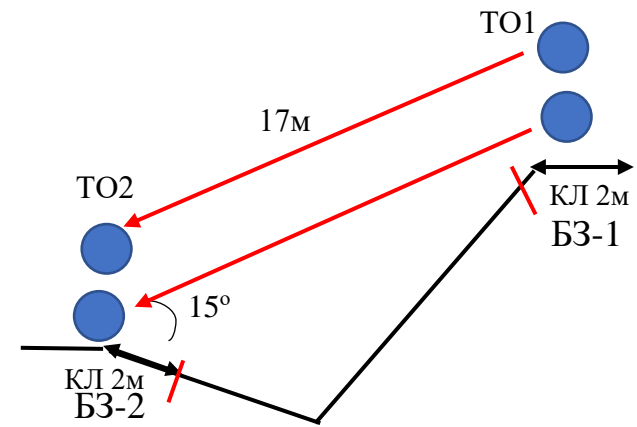
ИС – БЗ-1, КЛ – начало ОЗ, ТО1 – горизонтальные опоры.

Судейские перила.

ЦС – БЗ-2, КЛ – окончание ОЗ, ТО2 – горизонтальные опоры.

Действия: движение по п.7.16 без сопровождения.

Обратное движение: по п.7.16 без сопровождения.



ФИНИШ