

## УСЛОВИЯ ЛИЧНОЙ КОРОТКОЙ ДИСТАНЦИИ

Класс дистанции: 5.

Длина дистанции: 1410 м.

Количество технических этапов: 15.

ОКВ: 45 мин.

Система оценки нарушений: бесштрафовая.

Судейские ТО локальные.

Судейские карабины неразъемные.

ВСС заканчивается узлом восьмерка без карабина.

Диаметр судейских горизонтальных опор – до 30см.

Старт команд отдельный, согласно стартовому протоколу.

Стартовый протокол принудительный.

### ПЕРЕЧЕНЬ ЭТАПОВ, ПАРАМЕТРЫ, ОБОРУДОВАНИЕ И УСЛОВИЯ ПРОХОЖДЕНИЯ

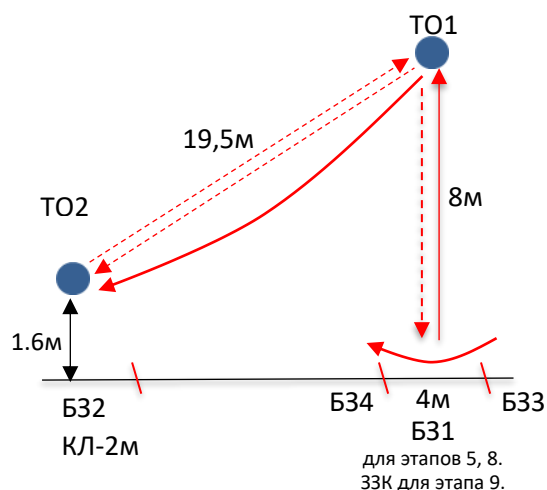
*Расстояние от старта до этапа 1 - 10м.*

<p><b>Блок этапов 1-4.</b> Подъем по вертикальным перилам - спуск по вертикальным перилам – подъем по наклонной навесной переправе – спуск по вертикальным перилам. <b>КВ=9 мин.</b></p> <p>Участник:</p> <ol style="list-style-type: none"> <li>1. Проходит этап 1, крепит перила этапа 2(3), проходит этап 2;</li> <li>2. Переходит из БЗ1 в БЗ2, движение не регламентировано;</li> <li>3. Проходит этапы 3-4.</li> </ol>			
<p><b>1.</b> Подъем по вертикальным перилам</p>	<p><b>2.</b> Спуск по вертикальным перилам.</p>	<p><b>3.</b> Подъем по наклонной навесной переправе.</p>	<p><b>4.</b> Спуск по вертикальным перилам.</p>
<p>Оборудование этапа: ИС-БЗ1, судейские перила ЦС-ОЗ, ТО1 – 2 судейских карабина. ВСС. Действия: Движение по п. 7.10 с ВСС. Обратное движение: по п.7.10 с ВСС.</p>	<p>Оборудование этапа: ИС-ОЗ, ЦС-БЗ1, ТО1 – 2 судейских карабина. ВСС. Действия: Организация перил по п.7.6. Движение по п. 7.10 с ВСС. Снятие перил по п.7.6.13. Допускается снятие перил в конце блока этапов 1-4. Допускается использовать перила этапа 2 для организации перил этапа 3 Обратное движение: по п.7.10 с ВСС.</p>	<p>Оборудование этапа: ИС-БЗ2, ТО2 – горизонтальная опора. ЦС-ОЗ, ТО1 – 2 судейских карабина. Действия: Организация перил по п.7.6. Движение по п. 7.9. Снятие перил по п.7.6.13. Обратное движение: по п.7.9, в случае невозможности движения по своим перилам – по КОД вдоль нитки этапа до ИС блока и далее по перилам этапа 1 с ВСС.</p>	<p>Оборудование этапа: ИС-ОЗ, ЦС-БЗ1, ТО1 – 2 судейских карабина. ВСС. Действия: Организация перил по п.7.6. Движение по п. 7.10 с ВСС. Снятие перил по п.7.6.13. Обратное движение: по п.7.10 с ВСС.</p>
<p><i>Расстояние до блока этапов 5-9 - 150м</i></p>			

**Блок этапов 5-9.** Подъем по вертикальным перилам – спуск по наклонной навесной переправе – подъем по наклонной навесной переправе – спуск по вертикальным перилам – переправа методом «вертикальный маятник».  
**КВ=11 мин.**

Участник:

1. Закрепляет перила этапов 6-7 на ТО2.
2. Переходит в БЗ1, движение не регламентировано.
3. Проходит блок этапов 5-9.



5. Подъем по вертикальным перилам	6. Спуск по наклонной навесной переправе	7. Подъем по наклонной навесной переправе	8. Спуск по вертикальным перилам	9. Переправа методом «вертикальный маятник».
<p>Оборудование этапа:                      ИС- БЗ1, судейские перила. ЦС-ОЗ, ТО1 – 2 судейских карабина. ВСС.                      Действия:                      Движение по п. 7.10 с ВСС.                      Обратное движение: по п.7.10 с ВСС.</p>	<p>Оборудование этапа:                      ИС-ОЗ, ТО1 – 2 судейских карабина, судейские перила доп. страховки (перила этапа 5). ЦС-БЗ2, ТО2 – горизонтальная опора.                      Действия:                      Организация перил по п.7.6. Движение по п. 7.9. Снятие перил производится после прохождения блока этапов 5-9.                      Обратное движение: по п.7.9., в случае невозможности движения по своим перилам, по КОД вдоль нитки этапа</p>	<p>Оборудование этапа:                      ИС-БЗ2, ТО2 – горизонтальная опора. ЦС-ОЗ, ТО1 – 2 судейских карабина.                      Действия:                      Организация перил по п.7.6. Движение по п. 7.9. Снятие перил по п.7.6.13., допускается снятие перил в конце блока этапов.                      Обратное движение: по п.7.9.</p>	<p>Оборудование этапа:                      ИС-ОЗ, ПОД. ЦС-БЗ1, ТО1 – 2 судейских карабина. ВСС.                      Действия:                      Организация перил по п.7.6. Движение по п. 7.10 с ВСС. Снятие перил по п.7.6.13., после прохождения этапа 9.                      Обратное движение: по п.7.10 с ВСС по своим или судейским перилам.</p>	<p>Оборудование этапа:                      ИС- БЗ3. ЦС-БЗ4.                      Действия:                      Организация перил по п.7.6., используются перила этапа 8. Движение по п. 7.15 Снятие перил по п.7.6.13.                      Обратное движение: по КОД вдоль нитки этапа в БЗ3. В случае невозможности снятия перил по п.7.10 с ВСС по судейским перилам.</p>

Расстояние до блока этапов 10-12 - 300м

<p><b>Блок этапов 10-12.</b> Движение по навесной переправе – подъем по вертикальным перилам – спуск по наклонной навесной переправе. <b>КВ=8мин.</b></p> <p>Участник:</p> <ol style="list-style-type: none"> <li>1. Восстанавливает перила этапа 10 на ТО1, крепит перила этапа 12 на ТО1.</li> <li>2. Проходит этапы 10-11. Организует перила этапа 12 на ТО3.</li> <li>3. Проходит этап 12.</li> </ol>	
---	--

<p><b>10.</b> Движение по навесной переправе</p> <p>Оборудование этапа: ИС-ОЗ, ТО1 - горизонтальная опора. Судейские перила для восстановления. ЦС-ОЗ, ТО2 – горизонтальная опора. Действия: Восстановление перил по п.7.6.10, Движение по п. 7.9.. Обратное движение: по п.7.9.</p>	<p><b>11.</b> Подъем по вертикальным перилам.</p> <p>Оборудование этапа: ИС-БЗ2, судейские перила. ВСС. ЦС-ОЗ, ТО3 - 2 судейских карабина. Действия: Движение по п. 7.10 с ВСС. Обратное движение: по п.7.10 с ВСС.</p>	<p><b>12.</b> Спуск по наклонной навесной переправе.</p> <p>Оборудование этапа: ИС-ОЗ, ТО3 – 2 судейских карабина, судейские перила доп. страховки (перила этапа 11). ЦС-БЗ1, ТО1 – горизонтальная опора. Действия: Организация перил по п.7.6. Движение по п. 7.9. Снятие перил по п.7.6.13. Обратное движение: по п.7.9. в случае невозможности движения по своим перилам, по п.7.9 по этапу 10 и по п.7.10 по перилам этапа 11.</p>
--	---	--

*Расстояние до этапа 10 - 350 м*

<p><b>Блок этапов 13-14.</b> Движение по навесной переправе – движение по параллельным перилам. <b>КВ=8 мин.</b></p> <p>Участник:</p> <ol style="list-style-type: none"> <li>1. Восстанавливает перила этапа 13 на нижней ТО1, крепит перила этапа 14 на верхней ТО1.</li> <li>2. Проходит этап 13.</li> <li>3. Организует перила этапа 14 на верхней ТО2.</li> <li>4. Проходит этап 14.</li> </ol>	
---	--

<p><b>13.</b> Движение по навесной переправе</p> <p>Оборудование этапа: ИС-БЗ1, ТО1 – горизонтальная опора, судейские перила для восстановления. ЦС-БЗ2. ТО2 – горизонтальная опора. Действия: Действия: Восстановление перил по п.7.6.10, Движение по п. 7.9. Обратное движение: по п.7.9.</p>	<p><b>14.</b> Движение по параллельным перилам.</p> <p>Оборудование этапа: ИС-БЗ2, ТО2 – горизонтальная опора, судейские нижние перила. ЦС-БЗ1. ТО1 – горизонтальная опора. Действия: Действия: Организация перил по п.7.6. Движение по п.7.16. Снятие перил по п.7.6.13. Обратное движение: по п.7.16, в случае невозможности движения по своим перилам по п.7.9 по судейским перилам.</p>
---	---

*Расстояние до этапа 11 - 500 м*

**Этап 15.** Переправа по перилам по бревну.

**КВ=5мин.**

Участник:

1. Крепит перила этапа 15 на ТО1.
2. Переходит в БЗ2, движение не регламентировано.
3. Организует перила этапа 15 на ТО2.
4. Проходит этап 15.

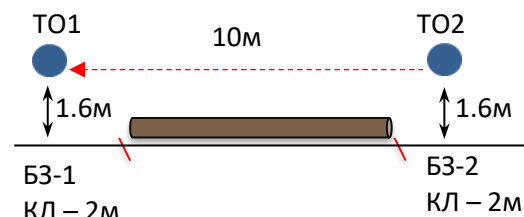
Оборудование этапа:

ИС-БЗ1, ТО1 – 1 судейский карабин, ЦС-БЗ2.

Действия: Организация перил по п.7.6. Движение по п.7.8.

Снятие перил по п.7.6.13.

Обратное движение: по п.7.8, в случае невозможности движения по своим перилам по КОД вдоль нитки этапа.



*Расстояние до финиша 100м*

## УСЛОВИЯ ЛИЧНОЙ ДЛИННОЙ ДИСТАНЦИИ

Класс дистанции: 5.

Количество технических этапов: 14.

Длина дистанции и количество КП будут высланы отдельно.

ОКВ: 150 мин.

Система оценки нарушений: бесштрафовая.

Судейские ТО локальные.

Судейские карабины неразъемные.

ВСС заканчивается узлом восьмерка без карабина.

Диаметр судейских горизонтальных опор – до 30см.

Старт команд отдельный согласно стартовому протоколу.

Стартовый протокол принудительный.

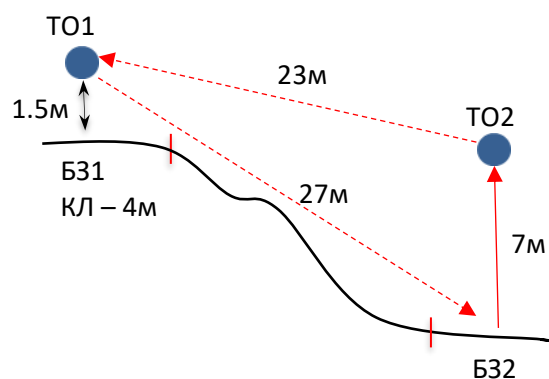
## ПЕРЕЧЕНЬ ЭТАПОВ, ПАРАМЕТРЫ, ОБОРУДОВАНИЕ И УСЛОВИЯ ПРОХОЖДЕНИЯ

**Блок этапов 1-3.** Спуск по наклонным перилам – подъем по вертикальным перилам – подъем по наклонной навесной переправе.

**КВ=13мин.**

Участник:

1. Крепит перила этапов 1,3 на ТО1.
2. Проходит этапы 1-2.
3. Организует перила этапа 3 на ТО2.
4. Проходит этап 3.



<p><b>1. Спуск по наклонным перилам.</b></p>	<p><b>2. Подъем по вертикальным перилам.</b></p>	<p><b>3. Подъем по наклонной навесной переправе.</b></p>
<p>Оборудование этапа: ИС-Б31, ТО1 – горизонтальная опора. ПОД. ЦС-Б32. Действия: Организация перил по п.7.6. Движение по п. 7.10. Снятие перил по п.7.6.13. Допускается снятие перил в конце блока этапов 1-3 Обратное движение: по п.7.10., в случае невозможности движения по своим перилам, по ПОД.</p>	<p>Оборудование этапа: ИС-Б32. Судейские перила. ЦС-О3, ТО2 – 2 судейских карабина. ВСС. Действия: Движение по п. 7.10 с ВСС. Обратное движение: по п.7.10 с ВСС.</p>	<p>Оборудование этапа: ИС-О3, ТО2 - 2 судейских карабина. ЦС-Б31, ТО1 – горизонтальная опора. Действия: Организация перил по п. 7.6. Движение по п. 7.9. Снятие перил по п.7.6.13. Обратное движение: по п.7.9., в случае невозможности движения по своим перилам, движение по условиям этапа 1, после условиях этапа 2-3, в случае невозможности по ПОД.</p>
<p><b>Блок этапов 4-5.</b> Спуск по наклонным перилам – движение по параллельным перилам. <b>КВ=12мин.</b> (смотровой блок этапов)  Участник:</p> <ol style="list-style-type: none"> <li>1. Крепит перила этапов 4,5 на ТО1.</li> <li>2. Проходит этап 4.</li> <li>3. Переходит в Б33, движение не регламентировано.</li> <li>4. Организует перила этапа 5, проходит этап 5.</li> </ol>		
<p><b>4. Спуск по наклонным перилам.</b></p>	<p><b>5. Движение по параллельным перилам.</b></p>	
<p>Оборудование этапа: ИС-Б31, ТО1 – горизонтальная опора. ЦС-Б32. Действия: Организация перил по п.7.6. Движение по п. 7.10. Снятие перил по п.7.6.13. Допускается снятие перил в конце блока этапов 4-5 или использовать их для прохождения этапа 5. Обратное движение: по п.7.10.</p>	<p>Оборудование этапа: ИС-Б32, ТО2 – горизонтальная опора. ЦС-Б31. ТО1 – горизонтальная опора. Действия: Действия: Организация перил по п.7.6. Движение по п.7.16. Снятие перил по п.7.6.13. Обратное движение: по п.7.16, в случае невозможности движения по своим перилам по п.7.10 по своим перилам, в случаи невозможности по КОД вдоль нитки этапа.</p>	
<p><b>Блок этапов 6-7.</b> Спуск по наклонным перилам – движение по навесной переправе. <b>КВ=10мин.</b>  Участник:</p> <ol style="list-style-type: none"> <li>1. Крепит перила этапов 4,5 на ТО1.</li> <li>2. Проходит этап 6.</li> <li>3. Переходит в Б33, движение не регламентировано.</li> <li>4. Организует перила этапа 7, проходит этап 7.</li> </ol>		
<p><b>6. Спуск по наклонным перилам.</b></p>	<p><b>7. Движение по навесной переправе.</b></p>	

<p>Оборудование этапа: ИС-Б31, ТО1 – горизонтальная опора. ЦС-Б32.</p> <p>Действия: Организация перил по п.7.6. Движение по п. 7.10. Снятие перил по п.7.6.13. Допускается снятие перил в конце блока этапов 6-7 или использовать их для прохождения этапа 7.</p> <p>Обратное движение: по п.7.10.</p>	<p>Оборудование этапа: ИС-Б32, ТО2 – горизонтальная опора. ЦС-Б31. ТО1 – горизонтальная опора.</p> <p>Действия: Организация перил по п.7.6. Движение по п.7.9. Снятие перил по п.7.6.13.</p> <p>Обратное движение: по п.7.9, в случае невозможности движения по своим перилам по п.7.10 по своим перилам, в случае невозможности по КОД вдоль нитки этапа.</p>
--	--

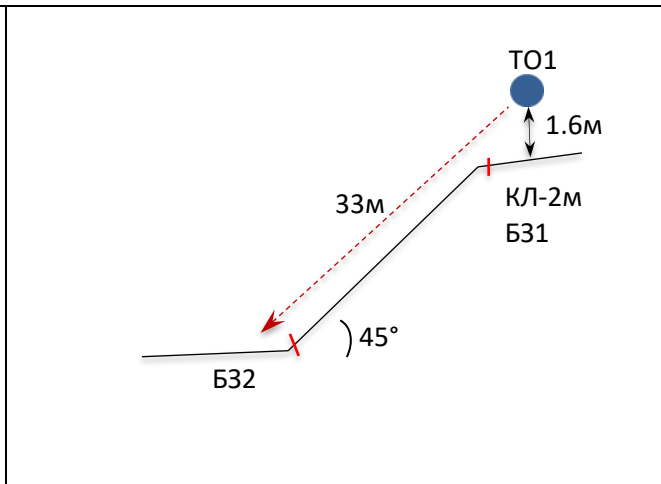
**Этап 8. Спуск по наклонным перилам.**  
**КВ=7мин.**

Участник проходит этап 8

Оборудование этапа:  
ИС-Б31. ПОД.  
ТО1 – горизонтальная опора.  
ЦС-Б32.

Действия: Организация перил по п.7.6. Движение по п. 7.10. Снятие перил по п.7.6.13.

Обратное движение: по п.7.10. в случае невозможности движения по своим перилам по ПОД.



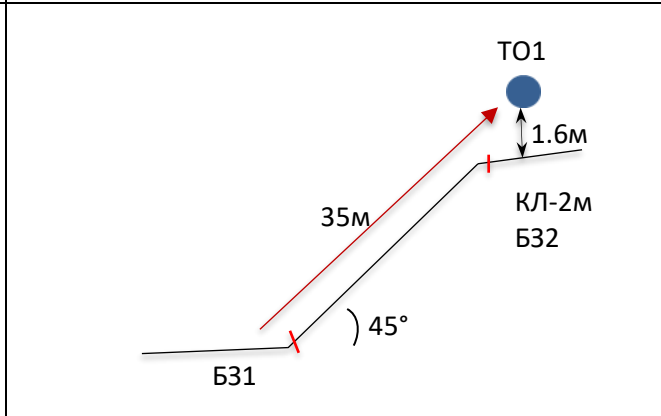
**Этап 9. Подъём по наклонным перилам.**  
**КВ=5мин.**

Участник проходит этап 9.

Оборудование этапа:  
ИС-Б31. Судейские перила  
ЦС-Б32.

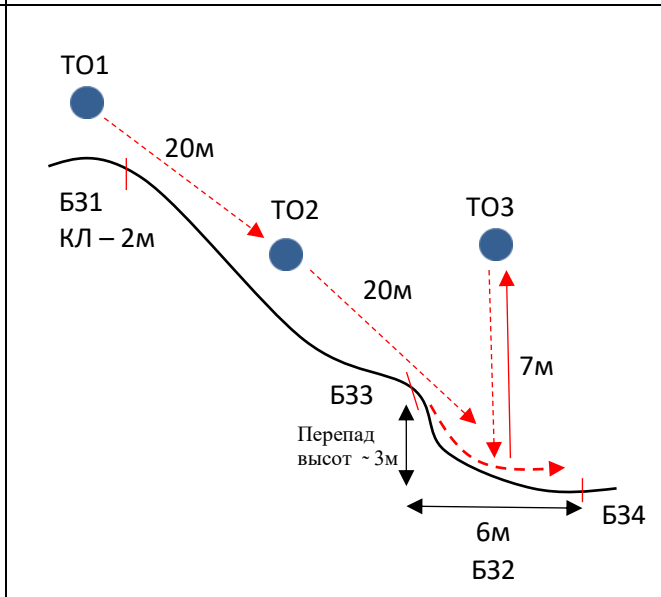
Действия: Движение по п. 7.10.

Обратное движение: по п.7.10.



**Блок этапов 10-14. Спуск по наклонным перилам – спуск по наклонным перилам – подъем по вертикальным перилам – спуск по вертикальным перилам – переправа методом «вертикальный маятник».**  
**КВ=15мин.**

Участник проходит блок этапов 10-14.



10. Спуск по наклонным перилам.	11. Спуск по наклонным перилам.	12. Подъём по вертикальным перилам.	13. Спуск по вертикальным перилам.	14. Переправа методом «вертикальный маятник».
---------------------------------	---------------------------------	-------------------------------------	------------------------------------	---

<p>Оборудование этапа: ИС-БЗ1. КЛ – 2м. ТО1 – горизонтальная опора. ЦС-ОЗ. ТО2 – горизонтальная опора. Действия: Организация перил по п.7.6. Движение по п. 7.10. Снятие перил по п.7.6.13. Обратное движение: по п.7.10, в случае невозможности по КОД вдоль нитки этапа.</p>	<p>Оборудование этапа: ИС-ОЗ. ТО2 – горизонтальная опора. ЦС-БЗ2. Действия: Организация перил по п.7.6. Движение по п. 7.10. Снятие перил по п.7.6.13. Обратное движение: по п.7.10, в случае невозможности по КОД вдоль нитки этапа.</p>	<p>Оборудование этапа: ИС-БЗ2. Судейские перила. ЦС-ОЗ, ТОЗ – 2 судейских карабина. ВСС. Действия: Движение по п. 7.10 с ВСС. Обратное движение: по п.7.10 с ВСС.</p>	<p>Оборудование этапа: ИС-ОЗ, ТОЗ – 2 судейских карабина. ВСС. ЦС-БЗ2. Действия: Организация перил по п.7.6. Движение по п. 7.10 с ВСС. Снятие перил по п.7.6.13 в конце блока этапов 10-14. Обратное движение: по п.7.10 с ВСС по своим или судейским перилам.</p>	<p>Оборудование этапа: ИС- БЗ3, ЦС-БЗ4. Действия: Организация перил по п.7.6., используются перила этапа 13. Движение по п. 7.15 Снятие перил по п.7.6.13. Обратное движение: по КОД вдоль нитки этапа в БЗЗ.</p>
--	---	---	---	---

## УСЛОВИЯ ЛИЧНОЙ КОРОТКОЙ ДИСТАНЦИИ

Класс дистанции: 3.

Длина дистанции: 1420 м.

Количество технических этапов: 7.

ОКВ: 32 мин.

Система оценки нарушений: бесштрафовая.

Судейские ТО локальные.

Судейские карабины неразъемные.

ВСС заканчивается узлом восьмерка без карабина.

Диаметр судейских горизонтальных опор – до 30см.

Старт команд отдельный, согласно стартовому протоколу.

Стартовый протокол принудительный.

### ПЕРЕЧЕНЬ ЭТАПОВ, ПАРАМЕТРЫ, ОБОРУДОВАНИЕ И УСЛОВИЯ ПРОХОЖДЕНИЯ

*Расстояние от старта до этапа 1 -160м.*

<p><b>Блок этапов 1-3.</b> Подъем по вертикальным перилам - спуск по вертикальным перилам – переправа методом «вертикальный маятник».</p> <p><b>КВ=7мин.</b></p> <p>Участник проходит этапы 1-3</p>		
<p><b>1.</b> Подъем по вертикальным перилам.</p>	<p><b>2.</b> Спуск по вертикальным перилам.</p>	<p><b>3.</b> Переправа методом «вертикальный маятник».</p>
<p>Оборудование этапа: ИС-БЗ1, судейские перила. ЦС-ОЗ, ТО1 – 2 судейских карабина. ВСС. Действия: Движение по п. 7.10 с ВСС. Обратное движение: по п.7.10 с ВСС.</p>	<p>Оборудование этапа: ИС-ОЗ, ЦС-БЗ1, ТО1 – 2 судейских карабина. ВСС. Действия: Организация перил по п.7.6. Движение по п. 7.10 с ВСС. Снятие перил по п.7.6.13. после прохождения этапа 3. Обратное движение: по п.7.10 с ВСС по своим или судейским перилам.</p>	<p>Оборудование этапа: ИС- БЗ2, судейские перила. ЦС-БЗ3. Действия: Движение по п. 7.15. Обратное движение: по КОД вдоль нитки этапа в БЗ3. В случае невозможности снятия перил по п.7.10 по судейским перилам.</p>
<p><i>Расстояние до этапа 4 - 300м</i></p>		

<p><b>Этап 4. Движение по навесной переправе</b> <b>КВ=5мин.</b></p> <p>Участник:</p> <ol style="list-style-type: none"> <li>1. Восстанавливает перила этапа 4 на ТО1.</li> <li>3. Проходит этап 4.</li> </ol>	
--	--

<p><b>4. Движение по навесной переправе</b></p>	
<p>Оборудование этапа: ИС-ОЗ, ТО1 - горизонтальная опора. Судейские перила для восстановления. ЦС-ОЗ, ТО2 – горизонтальная опора. Действия: Восстановление перил по п.7.6.10, Движение по п. 7.9. Обратное движение: по п.7.9.</p>	

*Расстояние до блока этапов 5-6 - 350 м*

<p><b>Блок этапов 5-6. Спуск по наклонным перилам - движение по навесной переправе.</b> <b>КВ=8 мин.</b></p> <p>Участник:</p> <ol style="list-style-type: none"> <li>1. Проходит этап 5.</li> <li>2. Переходит в БЗ3, движение не регламентировано.</li> <li>3. Проходит этап 6.</li> </ol>	
---	--

<p><b>5. Спуск по наклонным перилам.</b></p>	<p><b>6. Движение по навесной переправе</b></p>
<p>Оборудование этапа: ИС-БЗ1. КЛ – 3м. ТО1 – горизонтальная опора. ЦС-ОЗ Действия: Организация перил по п.7.6. Движение по п. 7.10. Снятие перил по п.7.6.13., допускается снятие перил на ИС этапа 5, по завершению работы на этапе 6.</p>	<p>Оборудование этапа: ИС-БЗ1, ТО1 – горизонтальная опора, судейские перила. ЦС-БЗ2. ТО2 – горизонтальная опора. Действия: Движение по п. 7.9. Обратное движение: по п.7.9.</p>

*Расстояние до этапа 7 - 500 м*

<p><b>Этап 7. Переправа по перилам по бревну.</b> <b>КВ=5мин.</b></p> <p>Участник:</p> <ol style="list-style-type: none"> <li>1. Крепит перила этапа 7 на ТО1.</li> <li>2. Переходит в БЗ2, движение не регламентировано.</li> <li>3. Организует перила этапа 7 на ТО2.</li> <li>4. Проходит этап 7.</li> </ol> <p>Оборудование этапа: ИС-БЗ1, ТО1 – 1 судейский карабин. ЦС-БЗ2, ТО2 – 1 судейский карабин.</p>	
--	--

Действия: Организация перил по п.7.6. Движение по п.7.8.  
Снятие перил по п.7.6.13.  
Обратное движение: по п.7.8, в случае невозможности  
движения по своим перилам по КОД вдоль нитки этапа.

*Расстояние до финиша 100м*

## УСЛОВИЯ ЛИЧНОЙ ДЛИННОЙ ДИСТАНЦИИ

Класс дистанции: 3.

Количество технических этапов: 7.

Длина дистанции и количество КП будут высланы отдельно.

ОКВ:120 мин.

Система оценки нарушений: бесштрафовая.

Судейские ТО локальные.

Судейские карабины неразъемные.

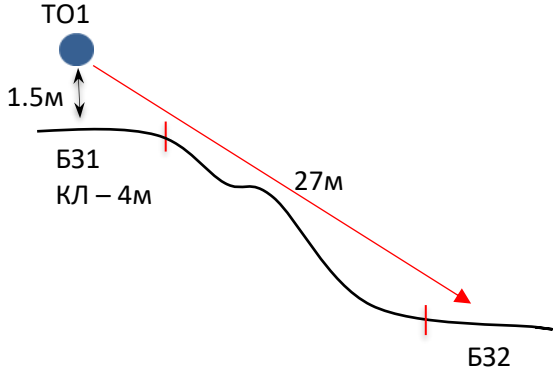
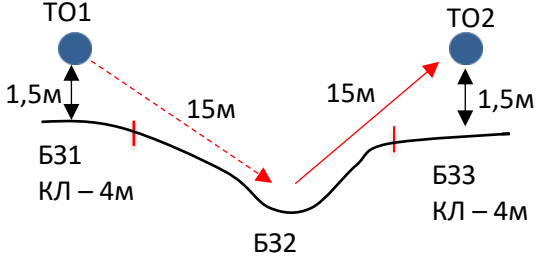
ВСС заканчивается узлом восьмерка без карабина.

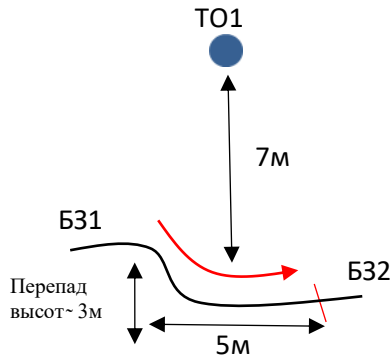
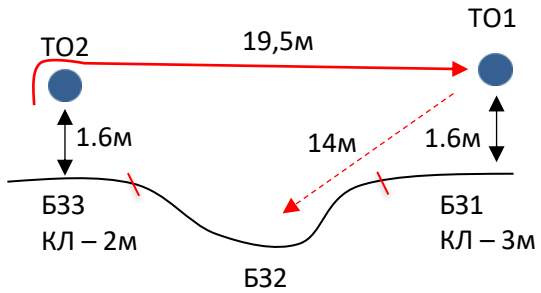
Диаметр судейских горизонтальных опор – до 30см.

Старт команд раздельный согласно стартовому протоколу.

Стартовый протокол принудительный.

### ПЕРЕЧЕНЬ ЭТАПОВ, ПАРАМЕТРЫ, ОБОРУДОВАНИЕ И УСЛОВИЯ ПРОХОЖДЕНИЯ

<p><b>Этап 1.</b> Спуск по наклонным перилам. <b>КВ=5мин.</b></p> <p>Участник проходит этап 1.</p>	
<p><b>1.</b> Спуск по наклонным перилам.</p>	
<p>Оборудование этапа: ИС-Б31, ТО1 – горизонтальная опора. Судейские перила. ЦС-Б32.</p> <p>Действия: Движение по п. 7.10. Обратное движение: по п.7.10.</p>	
<p><b>Блок этапов 2-3.</b> Спуск по наклонным перилам – подъем по наклонным перилам. <b>КВ=7мин.</b></p> <p>Участник:</p> <ol style="list-style-type: none"><li>1. Крепит перила этапов 2 на ТО1.</li><li>2. Проходит этапы 2-3.</li></ol>	

<p><b>2. Спуск по наклонным перилам.</b></p> <p>Оборудование этапа: ИС-Б31, ТО1 – горизонтальная опора. ЦС-Б32.</p> <p>Действия: Организация перил по п.7.6. Движение по п. 7.10. Снятие перил по п.7.6.13. Обратное движение: по п.7.10.</p>	<p><b>3. Подъем по наклонным перилам.</b></p> <p>Оборудование этапа: ИС-Б32. КЛ. Судейские перила. ЦС-Б33, ТО1 – горизонтальная опора.</p> <p>Действия: Движение по п. 7.10. Обратное движение: по п.7.10.</p>
<p><b>Этап 4. Переправа методом «вертикальный маятник».</b> <b>КВ=4мин.</b></p> <p>Участник проходит этап 4.</p>	
<p><b>4. Переправа методом «вертикальный маятник».</b></p>	
<p>Оборудование этапа: ИС- Б31, судейские перила. ЦС-Б32.</p> <p>Действия: Организация перил по п.7.6. Движение по п. 7.15 Снятие перил по п.7.6.13. Обратное движение: по КОД вдоль нитки этапа в Б31, в случае невозможности снятия перил по п.7.10 по судейским перилам.</p>	
<p><b>Блок этапов 5-6. Спуск по наклонным перилам - движение по навесной переправе</b> <b>КВ=8 мин.</b></p> <p>Участник:</p> <ol style="list-style-type: none"> <li>1. Проходит этап 5.</li> <li>2. Переходит в Б33, движение не регламентировано.</li> <li>3. Проходит этап 6.</li> </ol>	
<p><b>5. Спуск по наклонным перилам.</b></p>	<p><b>6. Движение по навесной переправе</b></p>
<p>Оборудование этапа: ИС-Б31. КЛ – 3м. ТО1 – горизонтальная опора. ЦС-ОЗ</p> <p>Действия: Организация перил по п.7.6. Движение по п. 7.10. Снятие перил по п.7.6.13., допускается снятие перил с ИС этапа 5, после прохождения этапа 6.</p>	<p>Оборудование этапа: ИС-Б31, ТО1 – горизонтальная опора, судейские перила для восстановления. ЦС-Б32. ТО2 – горизонтальная опора.</p> <p>Действия: Восстановление перил по п.7.6.10, Движение по п. 7.9. Обратное движение: по п.7.9.</p>

Обратное движение: по п.7.10., в случае невозможности движения по своим перилам, по КОД вдоль нитки этапа.

**Этап 7. Переправа по перилам по бревну.**

**КВ=7мин.**

Участник:

1. Крепит перила этапа 7 на ТО1.
2. Переходит в БЗ2, движение не регламентировано.
3. Крепит перила этапа 7 на ТО2.
4. Проходит этап 7.

Оборудование этапа:

ИС-БЗ1, ТО1 – 1 судейский карабин, ЦС-БЗ2.

Действия: Организация перил по п.7.6. Движение по п.7.8.

Снятие перил по п.7.6.13.

Обратное движение: по п.7.8, в случае невозможности движения по своим перилам по КОД вдоль нитки этапа.

