

## УСЛОВИЯ ДЛИННОЙ ДИСТАНЦИИ В СВЯЗКАХ

**Класс дистанции: 3**

**Длина дистанции—6000м.**

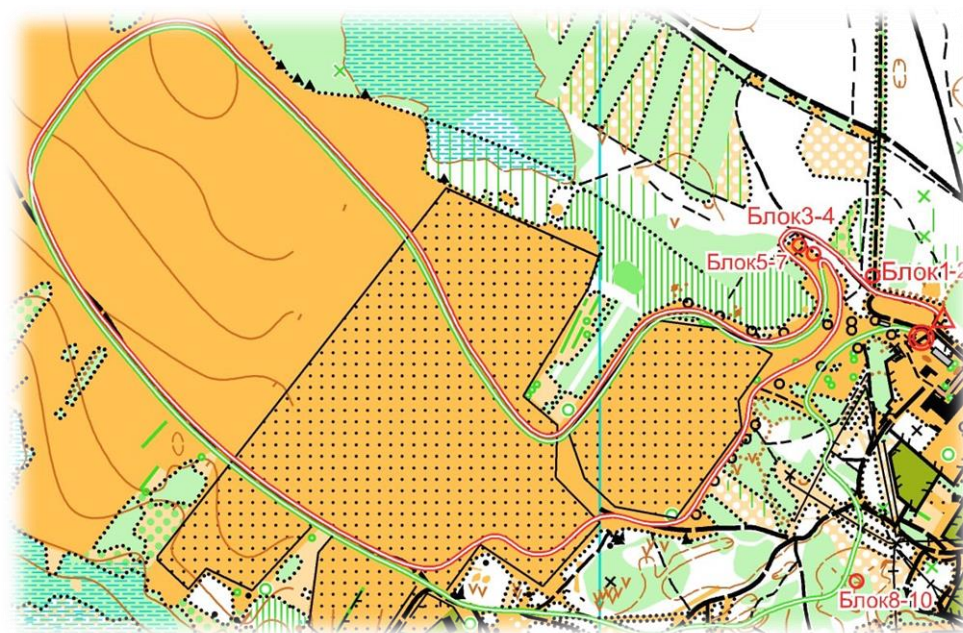
**Количество технических этапов:10.**

**Система оценки нарушений: бесштрафовая.**

**Судейские ТО локальные. Судейские карабины неразъемные. Диаметр судейских горизонтальных опор—до 25 см.**

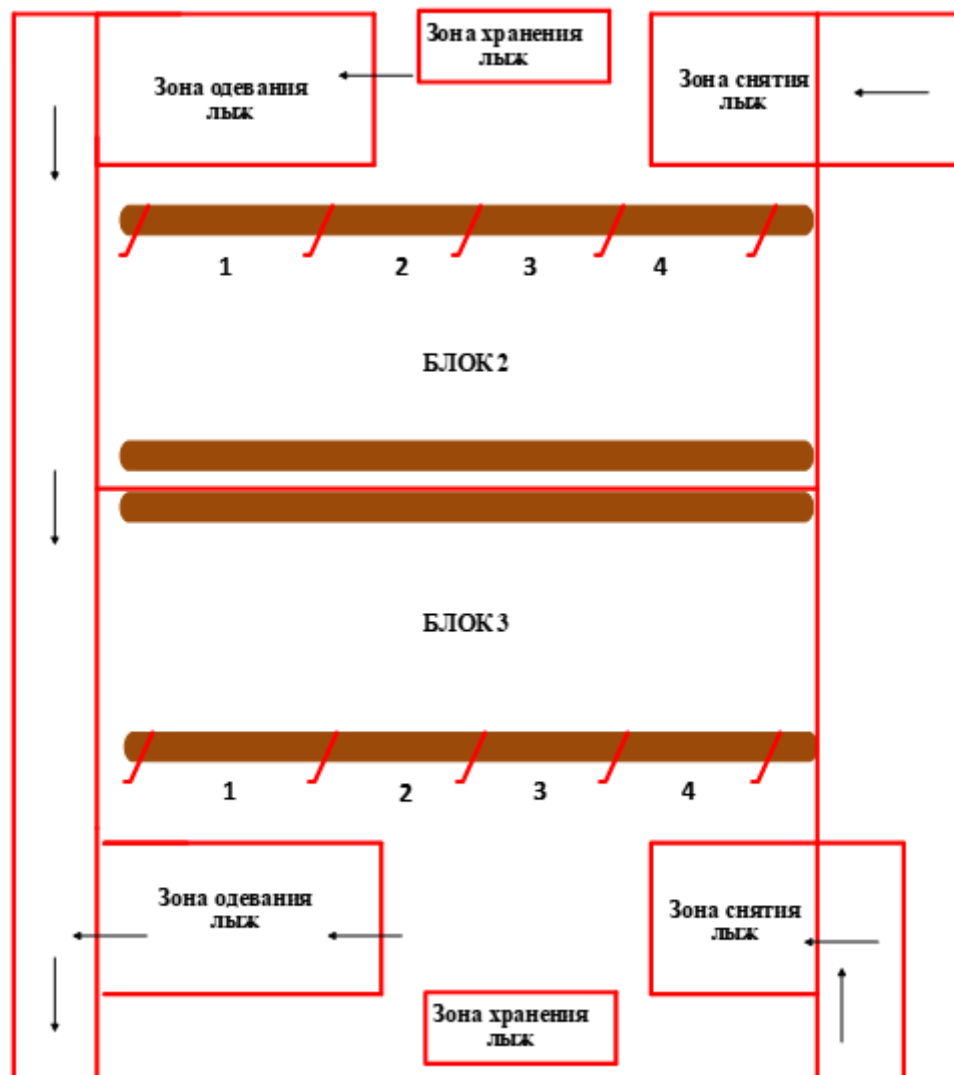
**Старт участников отдельный согласно стартовому протоколу. Стартовый протокол принудительный.**

**Передвижение по дистанции в лыжах. Снятие лыж в ЗСЛ. Во время работы на этапах лыжи стоят на стойках в ЗХЛ. После прохождения блока надеть лыжи в ЗОЛ**



**Заместитель главного судьи по дистанции:  
Климкович Александр Юрьевич**

**Общая схема прихода на этап, ухода с этапа  
(возможны изменения)**



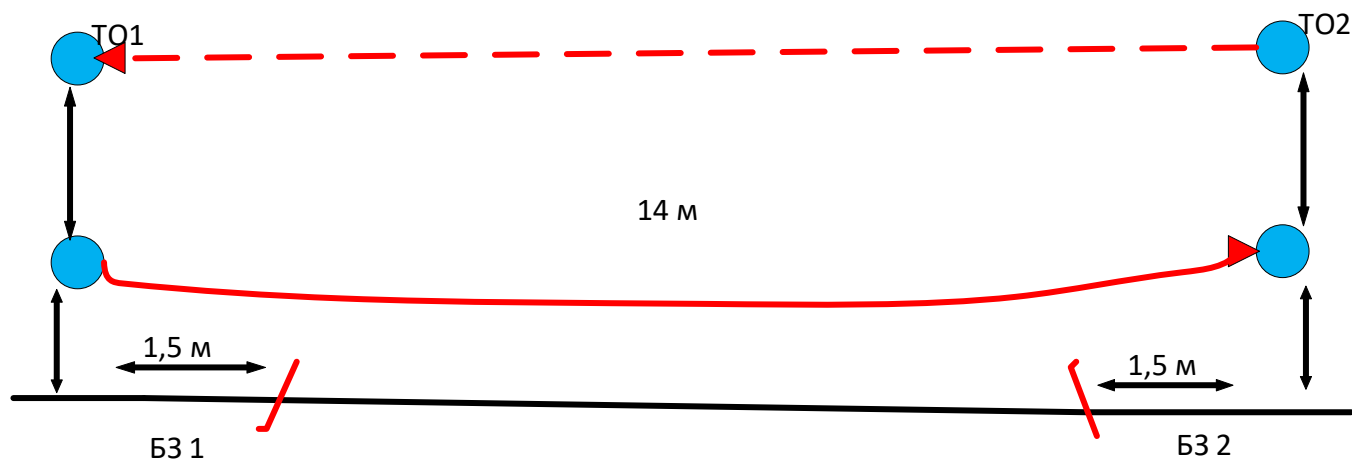
## ПЕРЕЧЕНЬ ЭТАПОВ, ПАРАМЕТРЫ, ОБОРУДОВАНИЕ И УСЛОВИЯ ПРОХОЖДЕНИЯ

### СТАРТ

*перебег по коридору на лыжах 200м*

#### Блок этапов 1-2 Навесная переправа- Переправа по параллельным перилам. КВ 10 мин.

- 1) Участники восстанавливают перила Навесной переправы
- 2) Участники закрепляют перила на верхней опоре ТО1 для этапа 2.
- 3) Порядок действий 1-2 не регламентирован.
- 4) Участники проходят этап 1 организуют перила этапа 2.
- 5) Участники проходят этап 2.



**Этап 1. Движение по навесной переправе.**

**Оборудование этапа:**

ИС – Б31, ТО1 – горизонтальная опора, КЛ – начало ОЗ.

Судейские перила закреплены на нижней ТО1 на один штык

ЦС – Б32, КЛ – окончание ОЗ. ТО2 – горизонтальная опора .

**Действия:** организует перила этапа 2 на верхней ТО1 по п.7.6,

восстановление перил этапа 1 по п.7.6.10. Движение по п.7.9.

**Обратное движение:** По п.7.9 в случае невозможности движения по перилам вдоль нитки этапа.

**Этап 2. Переправа по параллельным перилам.**

**Оборудование этапа:**

ИС – Б32, ТО2 – горизонтальная опора (верхняя и нижняя), КЛ – начало ОЗ.

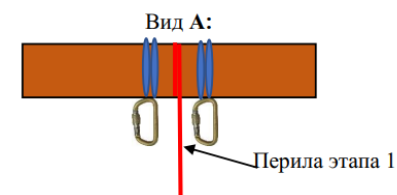
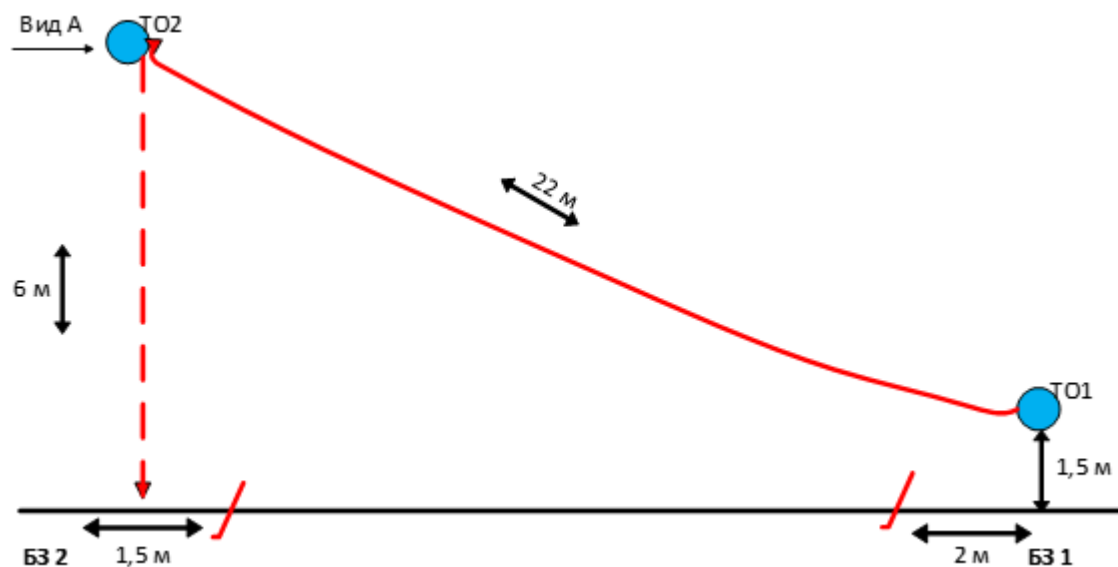
ЦС – Б32, КЛ – окончание ОЗ.

**Действия:** организация перил по п.7.6. Движение по п.7.16. Снятие перил по п.7.6.13

**Обратное движение:** по перилам по п.7.16.в случае невозможности движения по своим перилам по п. 7.9 по перилам этапа 1.

Перебег на лыжах 150 м

**Блок этапов 3-4 – Подъем по наклонной навесной переправе - Спуск по вертикальным перилам. КВ 10 мин**



- 1) Первый участник проходит этап 3 и организует ВКС
- 2) Проходит этап 4.
- 3) Второй участник проходит этап 3-4 с ВКС

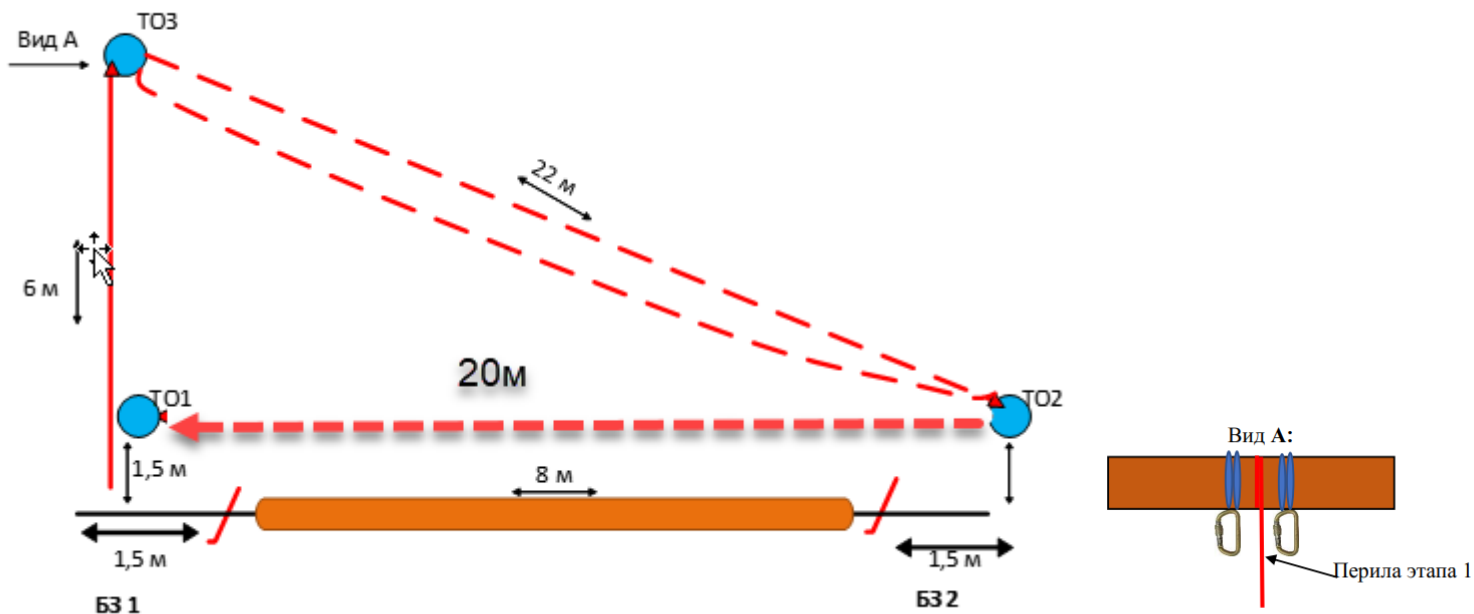
|   |  |
|---|--|
| <p><b>Этап 3 Подъем по наклонной навесной переправе</b><br/><b>Оборудование этапа:</b><br/>ИС – БЗ1, ТО1 – горизонтальная опора.<br/>Судейские перила закреплены на ТО1 на один штык.<br/>ЦС – ОЗ, ТО2 – 2 судейских карабина.<br/><b>Действия:</b> <i>восстановление перил по п.7.6.10. Движение по п.7.9.</i><br/><b>Обратное движение:</b> <i>по п.7.9</i></p> | <p><b>Этап 4. Спуск по вертикальным перилам.</b><br/><b>Оборудование этапа:</b><br/>ИС – ОЗ, ТО2 – 2 карабина.<br/>ВКС<br/>ЦС – БЗ2.<br/><b>Действия:</b> <i>организация перил по п.7.6.</i><br/><i>Движение по п.7.10. Снятие перил по п.7.6.13.</i><br/><b>Обратное движение:</b> <i>по п.7.10 по своим перилам. При невозможности движения по своим перилам вдоль нитки этапа в БЗ 1 долее по условиям этапа 3.</i></p> |
|---|--|

---

*Перебег на лыжах 2500 м*

---

**Блок этапов 5-7 Подъем по вертикальным перилам - Спуск по наклонной навесной переправе - Переправа по бревну  
КВ 12 мин**



Участники проходят блок этапов, начиная с ТО2 и заканчивая на ТО2 (порядок: ТО2-ТО1-ТО3-ТО2)

- 1) Участники организуют перила этапа 7.
- 2) Участники проходят этап 5, начиная с ТО2.
- 3) Первый участник проходит этап 6 с ВСС. (ВСС для первого участника непрерывный на весь блок)
- 4) Организует перила этапа 7 и ВКС. Проходит этап 7.
- 5) Второй участник проходит этапы 6-7 с ВКС

#### Этап 5. Переправа по перилам по бревну

##### Оборудование этапа:

ИС – БЗ-1, КЛ – начало ОЗ, ТО2 – горизонтальная опора.  
 ЦС – БЗ-2, КЛ – окончание ОЗ, ТО1 – горизонтальная опора.

**Действия:** Первый участник проходит бревно «маятником» (п.7.14), второй – по перилам (Организация перил по п.7.6. Движение по п.7.8 по перилам). Снятие перил по п.7.6.13. допускается после прохождения блока этапов 7-10.

**Обратное движение:** по п.7.8 по своим перилам. При невозможности движения по своим перилам по КОД сбоку от бревна

#### Этап 6. Подъем по вертикальным перилам.

##### Оборудование этапа:

ИС – БЗ-1.  
 Судейские перила. ВСС для первого участника  
 ЦС – ОЗ, ТО3 – 2 карабина.

**Действия:** движение по п.7.10 с ВСС, второго по 7.12 с ВКС

**Обратное движение:** по п.7.10.

**Этап 7. Спуск по наклонной навесной переправе.**

**Оборудование этапа:**

ИС – ОЗ, ТОЗ – 2 карабина.

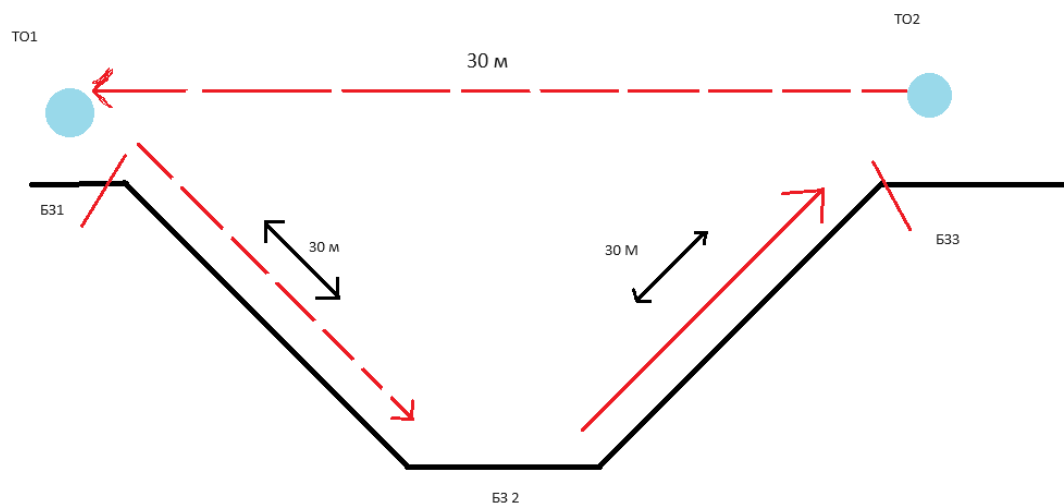
ЦС – БЗ-1, ТО2 – горизонтальная опора, КЛ – окончание ОЗ.

**Действия:** организация по п.7.6. Движение по п.7.9. Снятие перил п.7.6.13.

**Обратное движение:** в случае невозможности движения по своим перилам по п.7.9 (а), участник переходит в БЗ-1 и проходит этап 7

Перебег на лыжах 2000 м

**Блок этапов 8-10 – Спуск по наклонным перилам - Подъём по наклонным перилам - Движение по навесной переправе. КВ 10 мин**



1. Участники закрепляют перила на опоре ТО1 для этапа 10.
2. Участники организуют перила этапа 8 и проходят его
3. Участники проходят этапа 9
4. Участники организуют перила этапа 10 и проходят его

|  |  |
|--|--|
| <p><b>Этап 8 Спуск по наклонным перилам</b><br/> <b>Оборудование этапа:</b><br/>         ИС – Б31, ТО1 – горизонтальная опора.<br/>         ЦС – Б32.<br/> <b>Действия:</b> <i>организация перил по п.7.6.</i><br/> <b>Обратное движение :</b><i>По п.7.9 в случае невозможности движения по своим перилам вдоль нитки этапа</i></p>   | <p><b>Этап 9. Подъём по наклонным перилам.</b><br/> <b>Оборудование этапа:</b><br/>         ИС – Б32, ТО2 – горизонтальная опора.<br/>         ЦС – Б33. Перила судейские<br/> <b>Действия:</b> действия по п. 7.10<br/> <b>Обратное движение:</b> <i>по п.7.10 по судейским перилам .</i></p> |
| <p><b>Этап 10. Движение по навесной переправе.</b><br/> <b>Оборудование этапа:</b><br/>         ИС – Б33, ТО2 – горизонтальная опора, КЛ – начало ОЗ.<br/>         ЦС – Б31, КЛ – окончание ОЗ. ТО1 – горизонтальная опора<br/> <b>Действия:</b> <i>организация перил и перил для дополнительной страховки по п.7.6. Движение по п.7.9. Снятие перил п.7.6.13.</i><br/> <b>Обратное движение :</b> <i>в случае невозможности движения по своим перилам по п.7.9 (а), участник проходит этап 9-11</i></p> |  |

---

*Перебег на лыжах 500 м*

---

**ФИНИШ**