

УСЛОВИЯ КОРОТКОЙ ЛИЧНОЙ ДИСТАНЦИИ

Класс дистанции: 3

Длина дистанции—1600м.

Количество технических этапов:7.

Система оценки нарушений: бесштрафовая.

Судейские ТО локальные. Судейские карабины неразъемные. Диаметр судейских горизонтальных опор—до 25 см.

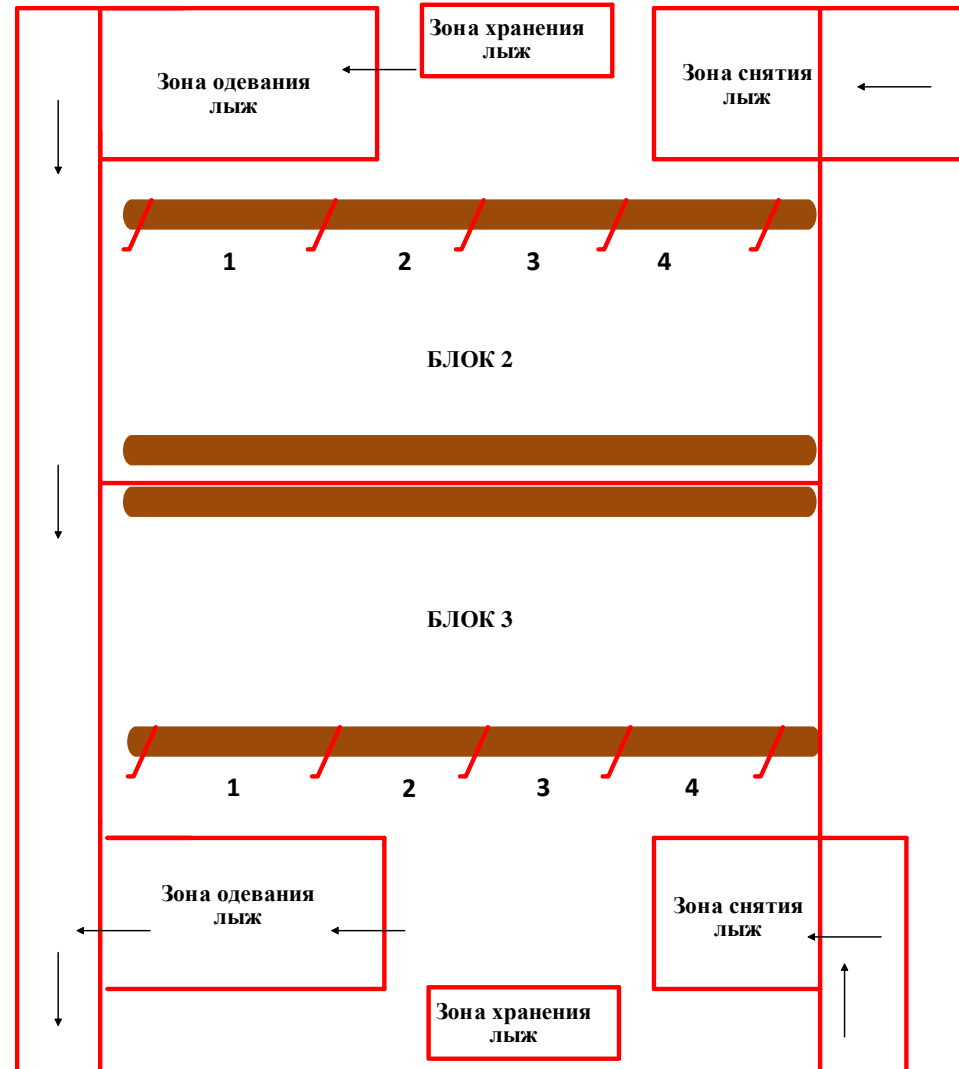
Старт участников отдельный согласно стартовому протоколу. Стартовый протокол принудительный.

Передвижение по дистанции в лыжах. Снятие лыж в ЗСЛ. Во время работы на этапах лыжи стоят на стойках в ЗХЛ. После прохождения блока надеть лыжи в ЗОЛ



**Заместитель главного судьи по дистанции:
Сацук Александр Сергеевич**

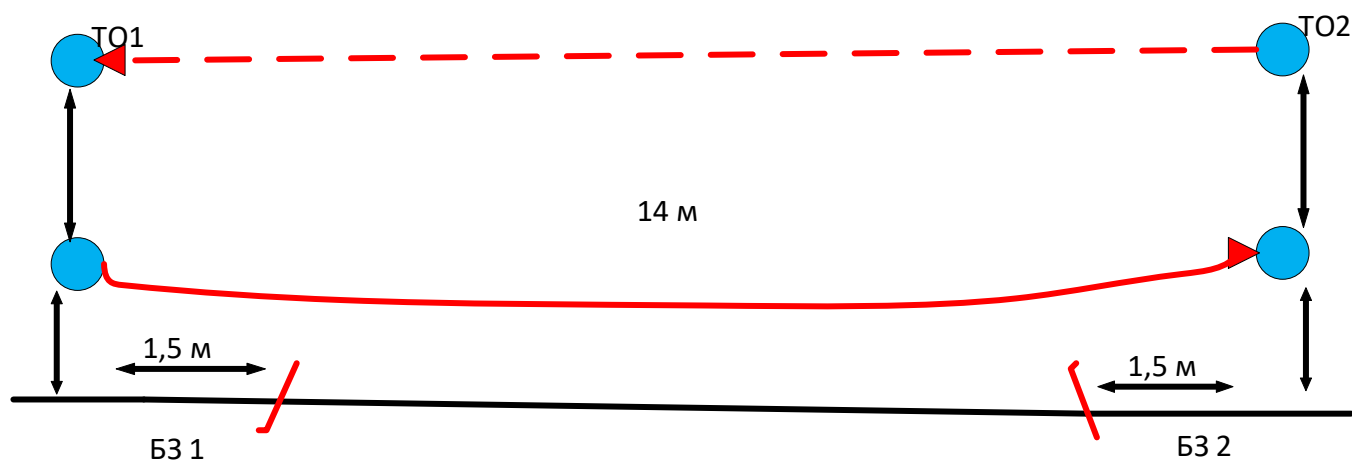
Примерная схема прихода, ухода на этап.



ПЕРЕЧЕНЬ ЭТАПОВ, ПАРАМЕТРЫ, ОБОРУДОВАНИЕ И УСЛОВИЯ ПРОХОЖДЕНИЯ СТАРТ перебега по коридору на лыжах 200м

Блок этапов 1-2 Навесная переправа- Переправа по параллельным перилам. КВ 10 мин.

- 1) Участник восстанавливает перила Навесной переправы
- 2) Участник закрепляет перила на верхней опоре ТО1 для этапа 2.
- 3) Порядок действий 1-2 не регламентирован.
- 4) Участник проходит этап 1 организует перила этапа 2.
- 5) Участник проходит этап 2.



Этап 1. Движение по навесной переправе.

Оборудование этапа:

ИС – БЗ-1, ТО1 – горизонтальная опора, КЛ – начало ОЗ.

Судейские перила закреплены на нижней ТО 1 на один штык

ЦС – БЗ-2, КЛ – окончание ОЗ. ТО2 – горизонтальная опора .

Действия: восстановление перил по п. 7.6.10 Движение по п. 7.9.

Обратное движение : По п. 7.9 в случае невозможности движения по своим перилам вдоль нитки этапа.

Этап 2. Переправа по параллельным перилам.

Оборудование этапа:

ИС – БЗ-2, ТО2 – горизонтальная опора (верхняя и нижняя), КЛ – начало ОЗ.

ЦС – БЗ-2, КЛ – окончание ОЗ.

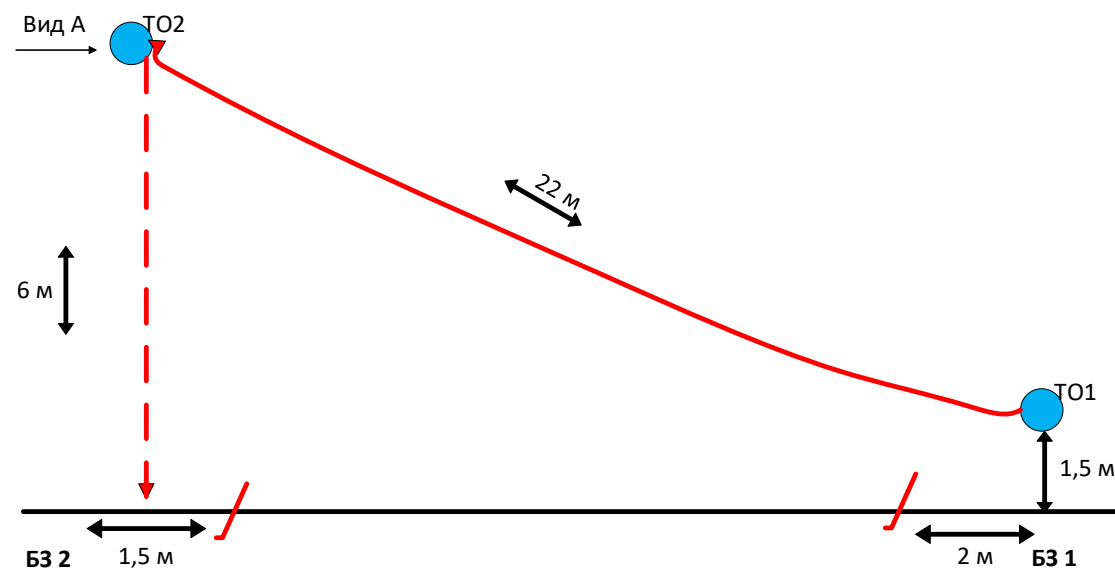
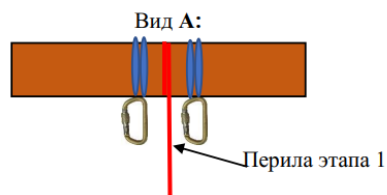
Действия: Организация по п. 7.6. Движение по п. 7.16. Снятие перил по п. 7.6.13

Обратное движение: по перилам по п. 7.16. в случае невозможности движения по своим перилам по п. 7.9 по перилам этапа 1.

Перебег на лыжах 150 м

Блок этапов 3-4 – Подъем по наклонной навесной переправе - Спуск по вертикальным перилам КВ 10 мин

- 1) Участник проходит этап 3.
- 2) Проходит этап 4.



Этап 3 Организация перил и подъем по наклонной навесной переправе

Оборудование этапа:

ИС – БЗ-1, ТО1 – горизонтальная опора.

Судейские перила закреплены на ТО 1 на один штык.

ЦС – ОЗ, ТО2 – 2 судейских карабина.

Действия: восстановление перил по п. 7.6.10. Движение по п. 7.9.

Обратное движение: по п. 7.9

Этап 4. Спуск по вертикальным перилам.

Оборудование этапа:

ИС – ОЗ, ТО2 – 2 карабина.

ВСС

ЦС – БЗ-2.

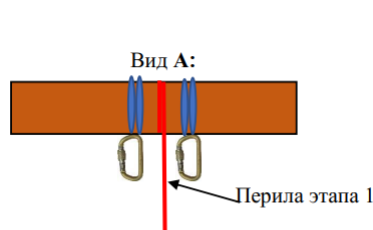
Действия: организация перил по п. 7.6.

Движение по п. 7.10. Снятие перил по п. 7.6.13.

Обратное движение: по п. 7.10 по своим перилам. При невозможности движения по своим перилам вдоль нитки этапа в БЗ 1 далее по условиям этапа 3.

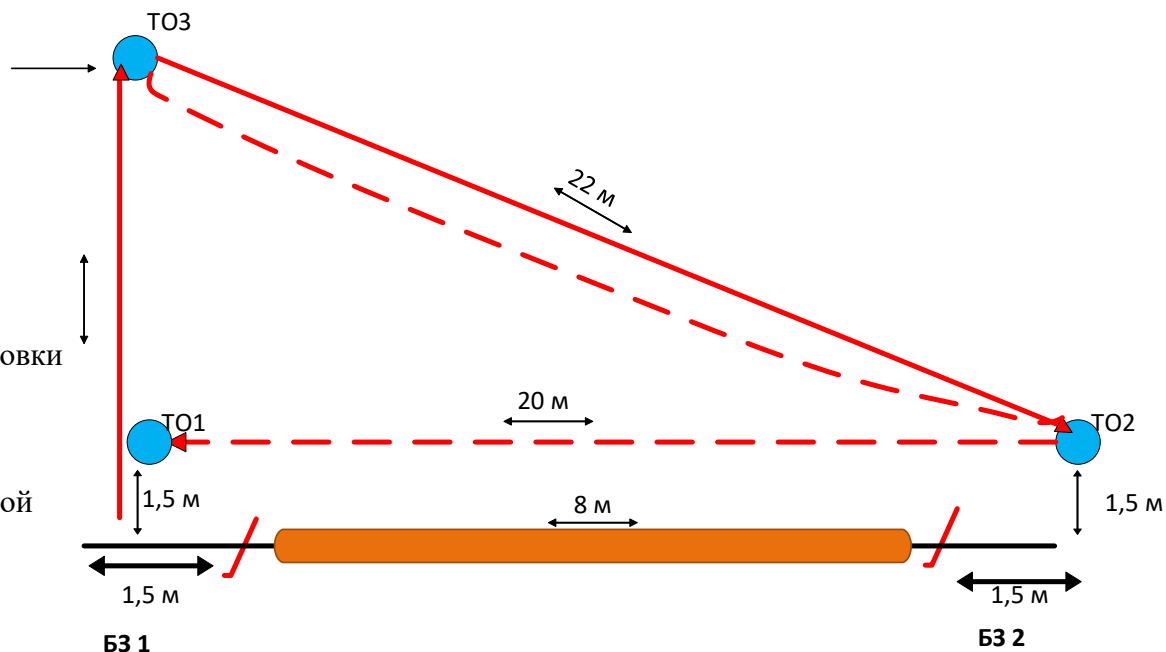
Перебег на лыжах 1000 м

Блок этапов 5-7 Подъем по вертикальным перилам - Спуск по наклонной навесной переправе - Переправа по бревну методом «горизонтальный маятник»



Участник проходит блок этапов

- 1) Проходит этап 5.
- 2) Организует перила дополнительной страховки и проходит этап 6
- 3) Организует перила этапа 7
- 4) Проходит этап 7.
- 5) Снятие перил этапа 6 разрешается с целевой стороны блока.



<p>Этап 5 Подъем по вертикальным перилам. Оборудование этапа: ИС – БЗ-1. Судейские перила. ВСС ЦС – ОЗ, ТОЗ – 2 карабина. Действия: движение по п.7.10 Обратное движение: по п.7.10.</p>	<p>Этап 6. Спуск по наклонной навесной переправе. Оборудование этапа: ИС – ОЗ, ТОЗ – 2 карабина. Судейские перила ЦС – БЗ-2, ТО2 – горизонтальная опора, КЛ – окончание ОЗ. Действия: организация перил для дополнительной страховки по п.7.6. Движение по п.7.9. Снятие перил по п.7.6.13. Обратное движение: по п.7.9</p>
<p>Этап 7. Переправа по бревну методом «горизонтальный маятник» Оборудование этапа: ИС – БЗ-2, КЛ – начало ОЗ, ТО2 – горизонтальная опора. ЦС – БЗ1, КЛ – окончание ОЗ. ТО1 – горизонтальная опора Действия: Организация перил по п.7.6. Движение по п.7.14. Снятие перил по п.7.6.13 Обратное движение: по КОД сбоку от бревна.</p>	

Перебег на лыжах 300 м

Финиш