

УСЛОВИЯ ДЛИННОЙ ДИСТАНЦИИ В СВЯЗКАХ

Класс дистанции: 5

Длина дистанции—7000м.

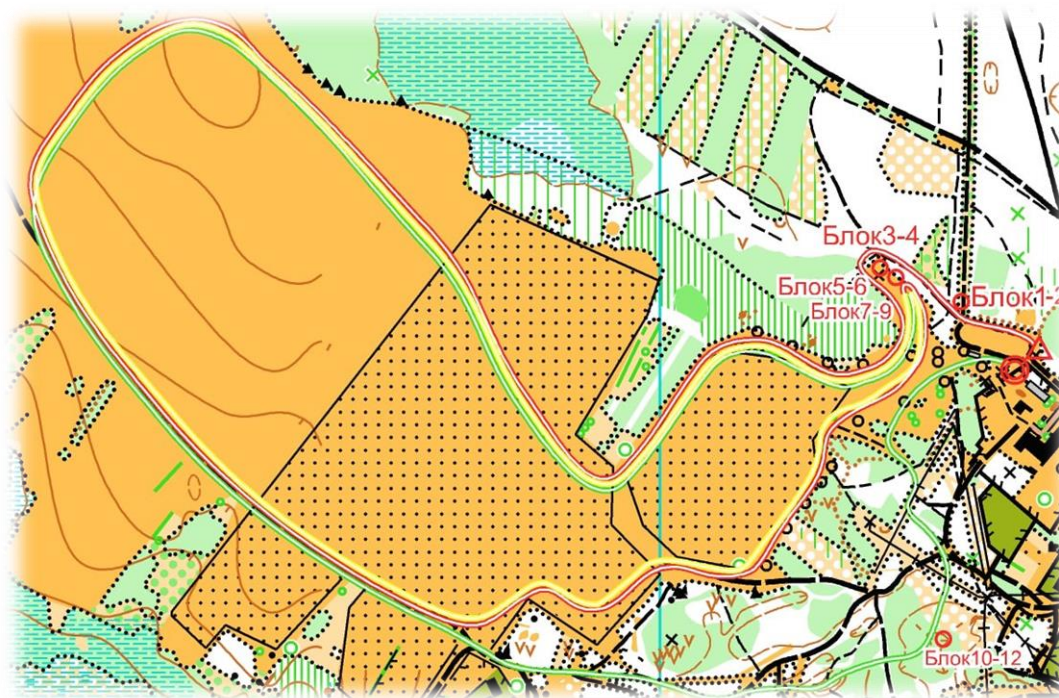
Количество технических этапов:12.

Система оценки нарушений: бесштрафовая.

Судейские ТО локальные. Судейские карабины неразъемные. Диаметр судейских горизонтальных опор—до 25 см.

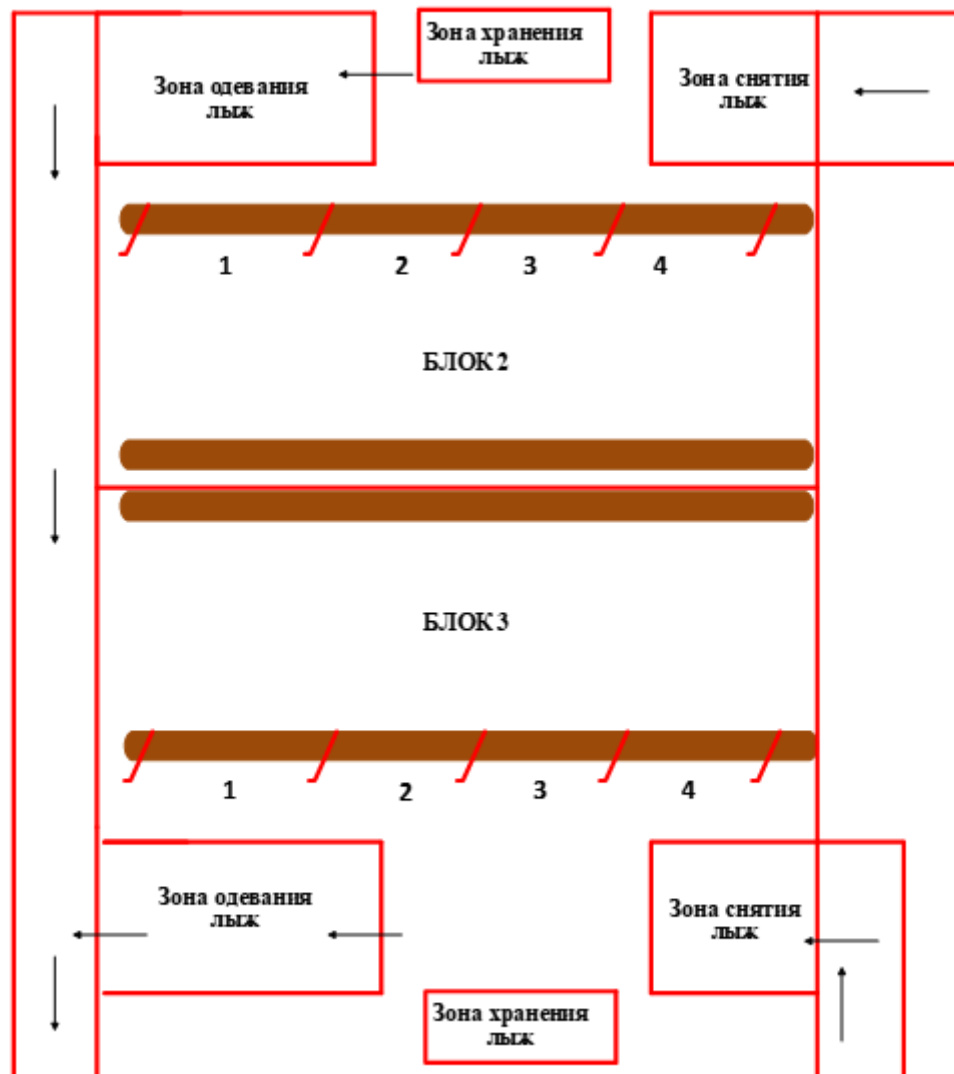
Старт участников раздельный согласно стартовому протоколу. Стартовый протокол принудительный.

Передвижение по дистанции в лыжах. Снятие лыж в ЗСЛ. Во время работы на этапах лыжи стоят на стойках в ЗХЛ. После прохождения блока надеть лыжи в ЗОЛ



**Заместитель главного судьи по дистанции:
Климкович Александр Юрьевич**

**Общая схема прихода на этап, ухода с этапа
(возможны изменения)**



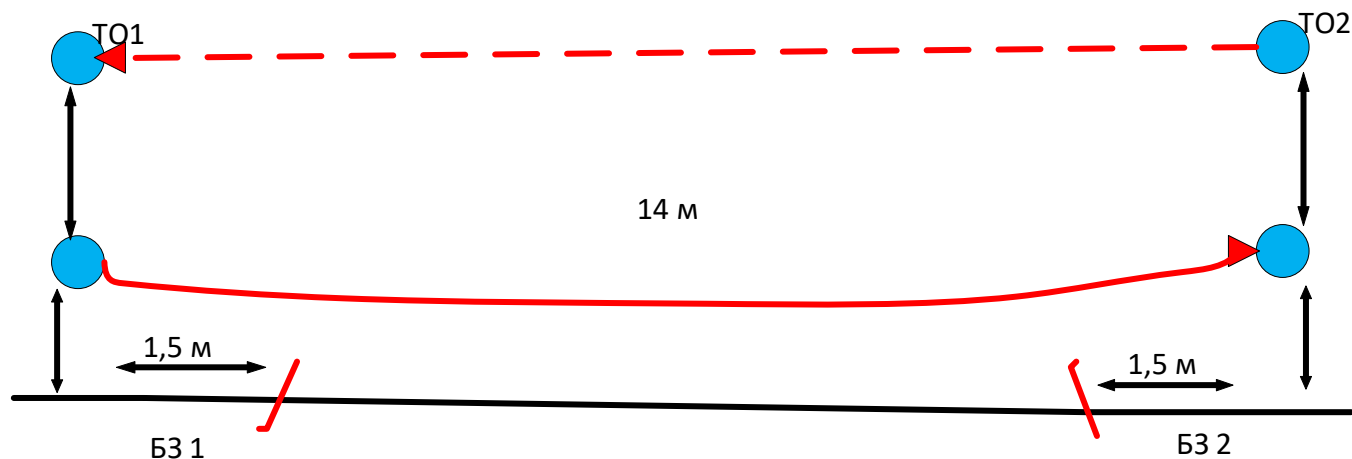
ПЕРЕЧЕНЬ ЭТАПОВ, ПАРАМЕТРЫ, ОБОРУДОВАНИЕ И УСЛОВИЯ ПРОХОЖДЕНИЯ

СТАРТ

перебег по коридору на лыжах 200м

Блок этапов 1-2 Навесная переправа- Переправа по параллельным перилам. КВ 10 мин.

- 1) Участники восстанавливают перила Навесной переправы
- 2) Участники закрепляют перила на верхней опоре ТО1 для этапа 2.
- 3) Порядок действий 1-2 не регламентирован.
- 4) Участники проходят этап 1 организуют перила этапа 2.
- 5) Участники проходят этап 2.



Этап 1. Движение по навесной переправе.

Оборудование этапа:

ИС – БЗ1, ТО1 – горизонтальная опора, КЛ – начало ОЗ.

Судейские перила закреплены на нижней ТО1 на один штык

ЦС – БЗ2, КЛ – окончание ОЗ. ТО2 – горизонтальная опора

Действия: восстановление перил по п.7.6.10 Движение по п.7.9.

Обратное движение: По п.7.9 в случае невозможности движения по своим перилам вдоль нитки этапа.

Этап 2. Переправа по параллельным перилам.

Оборудование этапа:

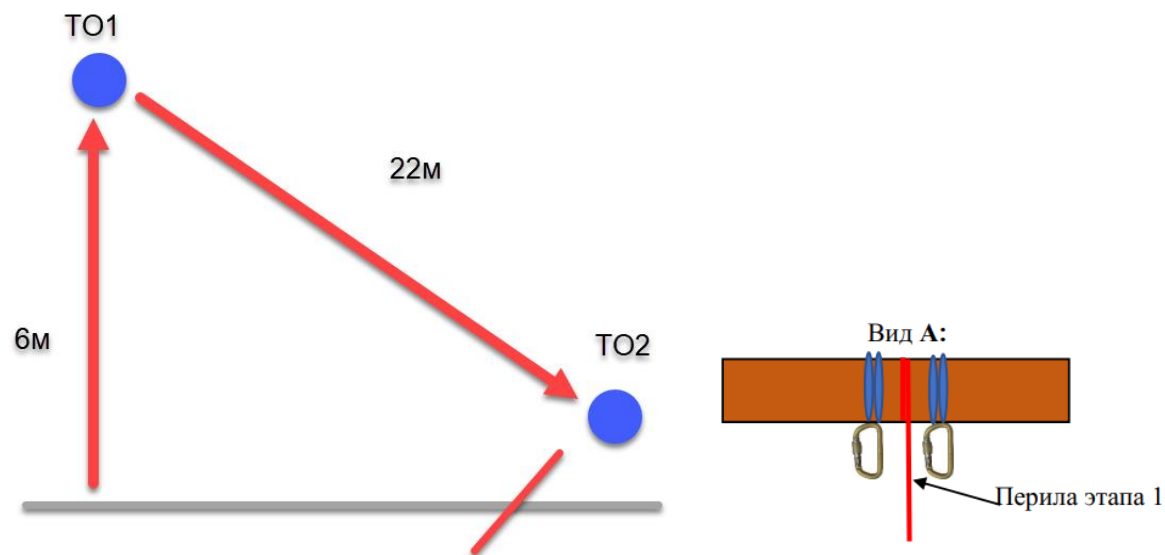
ИС – БЗ2, ТО2 – горизонтальная опора (верхняя и нижняя), КЛ – начало ОЗ.

ЦС – БЗ2, КЛ – окончание ОЗ.

Действия: Организация по п.7.6. Движение по п.7.16. Снятие перил по п.7.6.13.

Обратное движение: по перилам по п.7.16.в случае невозможности движения по своим перилам по п.7.9 по перилам этапа 1.

Блок этапов 3-4 Подъем по вертикальным перилам - Спуск по наклонной навесной переправе. КВ 10 мин



- 1) Участники проходят этап 3.
- 2) Участники проходят этап 4.

Этап 3 Подъем по вертикальным перилам.

Оборудование этапа:

ИС – БЗ1.

Судейские перила. ВКС

ЦС – ОЗ, ТО2 – 2 карабина.

Действия: движение по п. 7.10 (первый - с ВСС, второй с ВКС)

Обратное движение: по п. 7.10.

Этап 4. Спуск по наклонной навесной переправе.

Оборудование этапа:

ИС – ОЗ, ТО2 – 2 карабина.

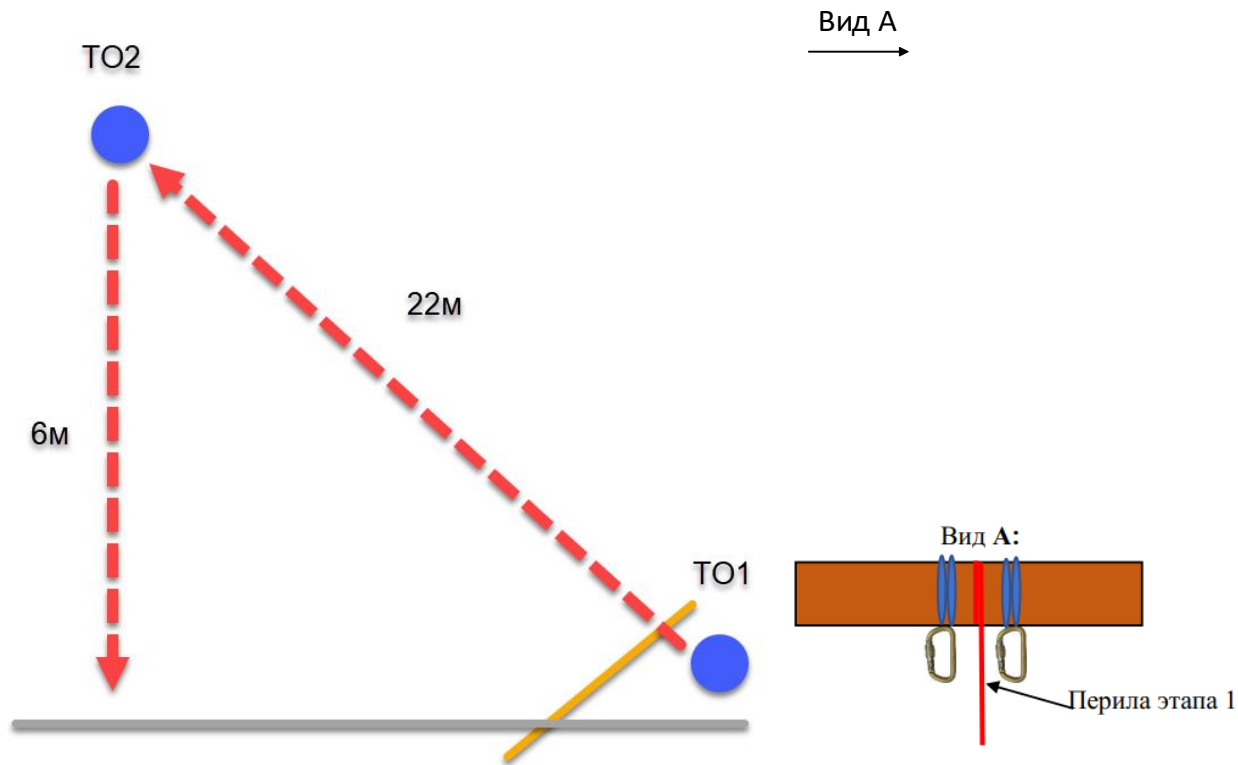
Судейские перила

ЦС – БЗ1, ТО1 – горизонтальная опора, КЛ – окончание ОЗ.

Действия: организация перил для дополнительной страховки по п. 7.6. Движение по п. 7.9 с ВКС. Снятие перил п. 7.6.13.

Обратное движение: по п. 7.9

Блок этапов 5-6 – Подъем по наклонной навесной переправе - Спуск по вертикальным перилам. КВ 12 мин



- 1) Участники восстанавливают перила этапа 5
- 2) Первый участник проходит этап 5 с ВСС (ВСС для первого участника непрерывный на весь блок)
- 3) Организует перила этапа 6.и проходит его с ВКС.
- 4) Второй участник проходит этапы 5-6 с ВКС

Этап 5 Подъем по наклонной навесной переправе

Оборудование этапа:

ИС – БЗ1, ТО1 – горизонтальная опора.

ВСС для первого участника

ЦС – ОЗ, ТО2 – 2 судейских карабина.

Действия: восстановление перил по п.7.6.10 Движение по п.7.9.

Обратное движение: По п.7.9 в случае невозможности движения по своим перилам вдоль нитки этапа

Этап 6. Спуск по вертикальным перилам.

Оборудование этапа:

ИС – ОЗ, ТО2 – 2 карабина. ВСС для первого участника

ЦС – БЗ1.

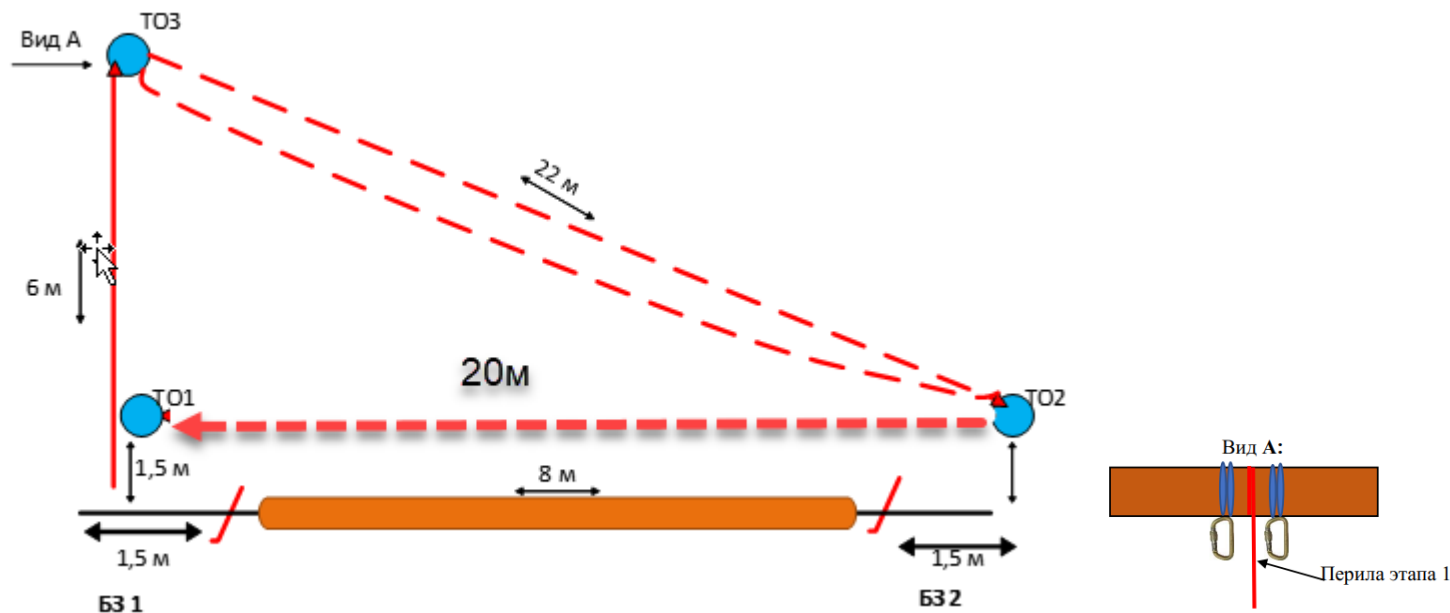
Действия: организация перил по п.7.6.

Движение по п.7.10. Снятие перил по п.7.6.13.

Обратное движение: в случае невозможности движения по своим перилам по п.7.11, участник переходит в БЗ-1 и проходит этап 5.

Перебег на лыжах 2500 м

**Блок этапов 7-9 Переправа по бревну – Подъем по вертикальным перилам - Спуск по наклонной навесной переправе.
КВ 12 мин**

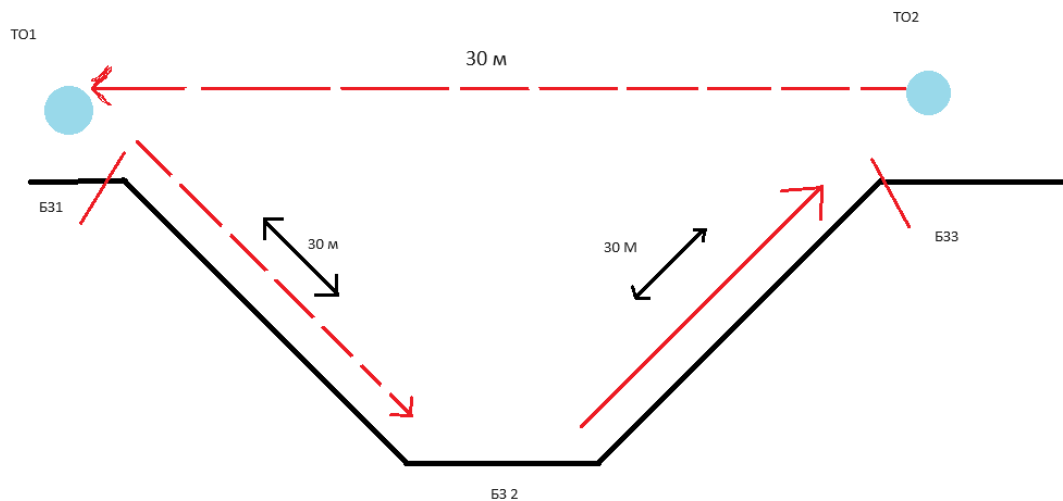


Участники проходят блок этапов, начиная с ТО2 и заканчивая на ТО2 (порядок: ТО2-ТО1-ТО3-ТО2)

- 1) Участники организуют перила этапа 9.
- 2) Участники проходят этап 7, начиная с ТО2.
- 3) Первый участник проходит этап 8 с ВСС. (ВСС для первого участника непрерывный на весь блок)
- 4) Организует перила этапа 9 и ВКС. Проходит этап 9.
- 5) Второй участник проходит этапы 8-9 с ВКС

<p>Этап 7. Переправа по перилам по бревну Оборудование этапа: ИС – БЗ-1, КЛ – начало ОЗ, ТО2 – горизонтальная опора. ЦС – БЗ-2, КЛ – окончание ОЗ, ТО1 – горизонтальная опора. Действия: Первый участник проходит бревно «мятником» (п.7.14), второй – по перилам (Организация перил по п.7.6. Движение по п.7.8 по перилам). Снятие перил по п.7.6.13. допускается после прохождения блока этапов 7-10. Обратное движение: по п.7.8 по своим перилам. При невозможности движения по своим перилам по КОД сбоку от бревна</p>	<p>Этап 8. Подъем по вертикальным перилам. Оборудование этапа: ИС – БЗ-1. Судейские перила. ВСС для первого участника ЦС – ОЗ, ТО3 – 2 карабина. Действия: движение по п.7.10 с ВСС, второго по 7.12 с ВКС Обратное движение: по п.7.10.</p>
<p>Этап 9. Спуск по наклонной навесной переправе. Оборудование этапа: ИС – ОЗ, ТО3 – 2 карабина. ЦС – БЗ-1, ТО2 – горизонтальная опора, КЛ – окончание ОЗ. Действия: организация по п.7.6. Движение по п.7.9. Снятие перил п.7.6.13. Обратное движение: в случае невозможности движения по своим перилам по п.7.9 (а), участник переходит в БЗ-1 и проходит этап 9</p>	

**Блок этапов 10-12 – Спуск по наклонным перилам - Подъём по наклонным перилам - Движение по навесной переправе.
КВ 10 мин**



1. Участники закрепляют перила на опоре ТО1 для этапа 12.
2. Участники организуют перила этапа 10 и проходят его
3. Участники проходят этапа 11 по судейским перилам
4. Участники организуют перила этапа 12 и проходят его

Этап 10 Спуск по наклонным перилам

Оборудование этапа:

ИС – БЗ1, ТО1 – горизонтальная опора.

ЦС – БЗ2.

Действия: организация перил по п. 7.6.

Обратное движение: По п. 7.9 в случае невозможности движения по своим перилам вдоль нитки этапа

Этап 11. Подъём по наклонным перилам.

Оборудование этапа:

ИС – БЗ2, ТО2 – горизонтальная опора.

ЦС – БЗ3. Перила судейские

Действия: действия по п. 7.10

Обратное движение: по п. 7.10 по судейским перилам .

Этап 12. Движение по навесной переправе.

Оборудование этапа:

ИС – БЗ3, ТО2 – горизонтальная опора, КЛ – начало ОЗ.

ЦС – БЗ1, КЛ – окончание ОЗ. ТО1 – горизонтальная опора

Действия: организация перил и перил для дополнительной страховки по п. 7.6. Движение по п. 7.9. Снятие перил п. 7.6.13.

Обратное движение: в случае невозможности движения по своим перилам по п. 7.9 (а), участник проходит этап 10-11

Перебег на лыжах 500 м

ФИНИШ