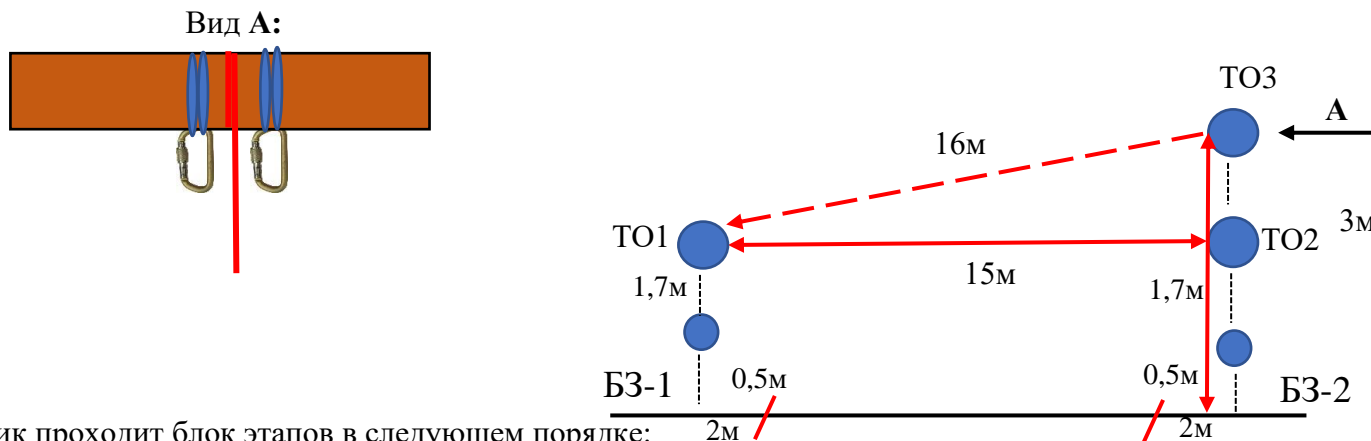


Блок этапов 3-5. Движение по навесной переправе - Подъем по вертикальным перилам – Движение по навесной переправе. КВ=9мин.



Участник проходит блок этапов в следующем порядке:

- 1) на ТО1 восстанавливает перила этапа 5;
- 2) проходит этапы 3-5;

Примечание: опоры, оборудованные на высоте 0.5м под ТО1 и ТО2, выполняют вспомогательную функцию, в описании оборудования этапов не учитываются.

<p>Этап 3. Движение по навесной переправе. ТО1 – ТО2</p>	<p>Этап 4. Подъем по вертикальным перилам. БЗ-2 – ТО3</p>	<p>Этап 5. Движение по навесной переправе ТО3 – ТО1</p>
<p><i>Оборудование этапа:</i> ИС – БЗ-1, ТО1 – горизонтальная опора, КЛ – начало ОЗ. Судейские перила. ЦС – БЗ-2, ТО2 – горизонтальная опора, КЛ – окончание ОЗ. <i>Действия:</i> движение по п.7.9. <i>Обратное движение:</i> по п.7.9.</p>	<p><i>Оборудование этапа:</i> ИС – БЗ-2, ТО2 – горизонтальная опора, КЛ – граница ОЗ. Судейские перила. ЦС – ОЗ, ТО3 – 2 карабина. <i>Действия:</i> движение по п.7.10. <i>Обратное движение:</i> по п.7.10.</p>	<p><i>Оборудование этапа:</i> ИС – ОЗ, ТО3 – 2 карабина, судейские перила навесной переправы для восстановления (свободные концы судейских перил 2м, закреплены на ТО1 на 1 шлаг). ЦС – БЗ1, КЛ – окончание ОЗ, ТО1 – горизонтальная опора. <i>Действия:</i> восстановление перил по п.7.6.10. Движение по п.7.9. <i>Обратное движение:</i> по п.7.9 или по условиям этапа 3 в БЗ-2, далее по условиям этапа 4.</p>

Этап 6. Переправа по бревну методом «горизонтальный маятник». КВ=5мин.

Оборудование этапа:

ИС – БЗ-1, КЛ – начало ОЗ, ТО1 – горизонтальная опора.

Бревно.

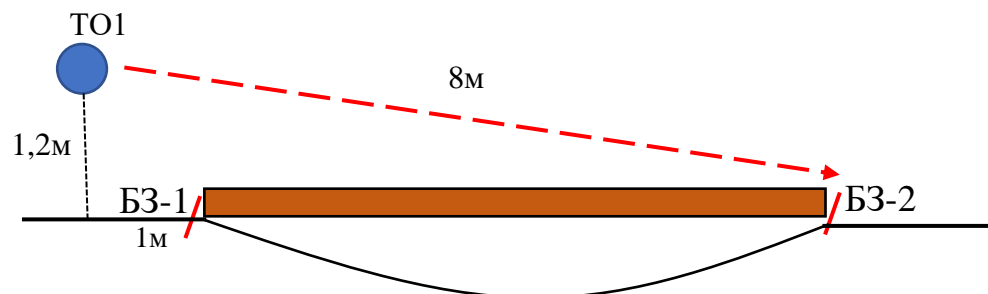
ЦС – БЗ-2, КЛ – окончание ОЗ.

КОД – вдоль нитки этапа.

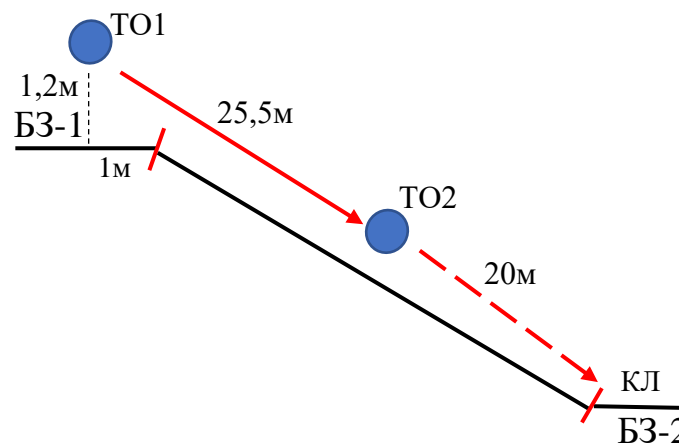
Действия: организация перил по п.7.6. Движение по п.7.14.

Снятие перил по п.7.6.13.

Обратное движение: по КОД сбоку от бревна.



Блок этапов 7-8. Спуск по наклонным перилам – Спуск по наклонным перилам. КВ=7мин.



Этап 7. Спуск по наклонным перилам.

ТО1 – ТО2

Оборудование этапа:

ИС – БЗ-1, ТО1 – горизонтальная опора, КЛ – начало ОЗ.

Судейские перила.

ЦС – ОЗ, ТО2 – 2 карабина.

Действия: движение по п.7.10.

Обратное движение: по п.7.10.

Этап 8. Спуск по наклонным перилам.

ТО2 – БЗ-2

Оборудование этапа:

ИС – ОЗ, ТО2 – 2 карабина.

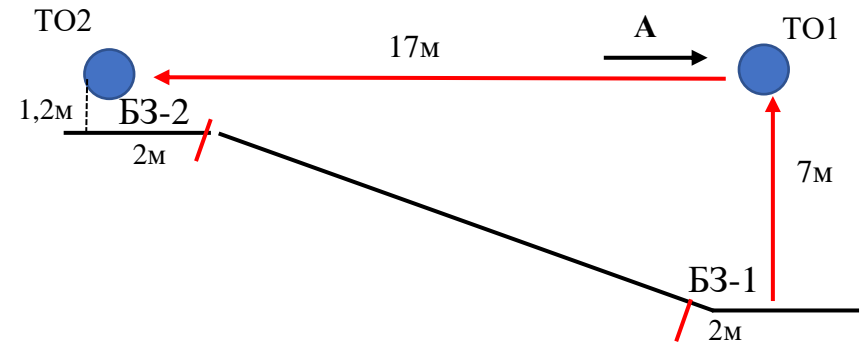
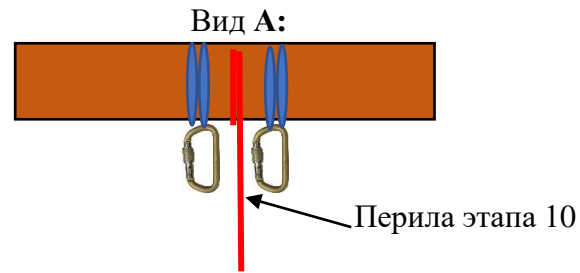
ЦС – БЗ-2, КЛ – начало ОЗ.

КОД – вдоль нитки этапа.

Действия: организация перил по п.7.6. Движение по п.7.10. Снятие перил по п.7.6.13.

Обратное движение: по п.7.10 по своим перилам или по КОД.

Блок этапов 9-10. Подъем по вертикальным перилам – Движение по навесной переправе. КВ=6мин.



Этап 9. Подъем по вертикальным перилам.

БЗ-1 – ТО1

Оборудование этапа:

ИС – БЗ-1, КЛ – граница ОЗ.

Судейские перила.

ЦС – ОЗ, ТО1 – 2 карабина.

Действия: движение по п.7.10.

Обратное движение: по п.7.10.

Этап 10. Движение по навесной переправе.

ТО1 – ТО2

Оборудование этапа:

ИС – ОЗ, ТО1 – 2 карабина.

Судейские перила.

ЦС – БЗ-2, КЛ – окончание ОЗ, ТО2 – горизонтальная опора.

Действия: движение по п.7.9.

Обратное движение: по п.7.9.

ФИНИШ.