

УСЛОВИЯ КОМАНДНОЙ КОРОТКОЙ ДИСТАНЦИИ (СВЯЗКИ)

Класс дистанции: 5

Длина дистанции и расстояние между этапами будут указаны в технической информации.

Количество технических этапов: 17

ОКВ: 60 мин.

Судейские ТО локальные. Судейские карабины неразъемные. Диаметр судейских горизонтальных опор – до 20 см.

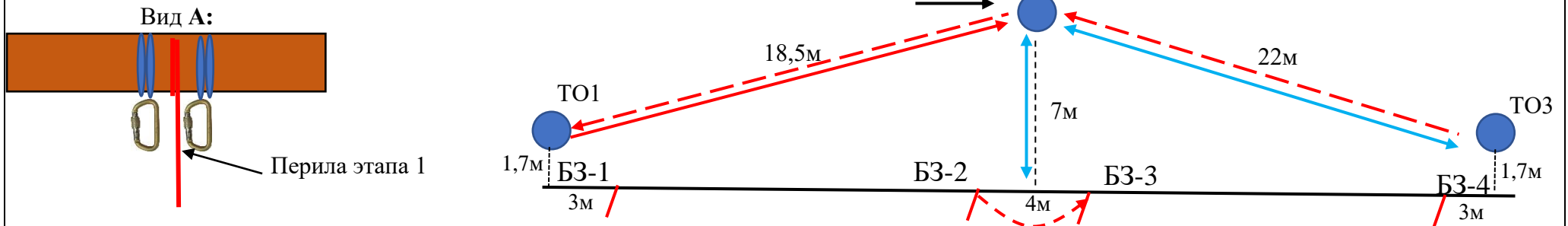
Старт команд раздельный согласно стартовому протоколу. Стартовый протокол принудительный.

Голубыми стрелками на схемах этапов показаны ПОД, отличные от перил этапа.

ПЕРЕЧЕНЬ ЭТАПОВ, ПАРАМЕТРЫ, ОБОРУДОВАНИЕ И УСЛОВИЯ ПРОХОЖДЕНИЯ

СТАРТ

Блок этапов 1-5. Движение по навесной переправе – Движение по навесной переправе – Переправа методом «вертикальный маятник» - Движение по навесной переправе – Движение по навесной переправе. КВ=12мин. А



Команда проходит блок этапов в следующем порядке:

- 1) 1-й участник проходит этапы 1-2, на ТО2 закрепив перила этапов 3-5;
- 2) участники переходят в БЗ-2 и проходят этап 3;
- 3) участники переходят в БЗ-4 и проходят этапы 4-5.

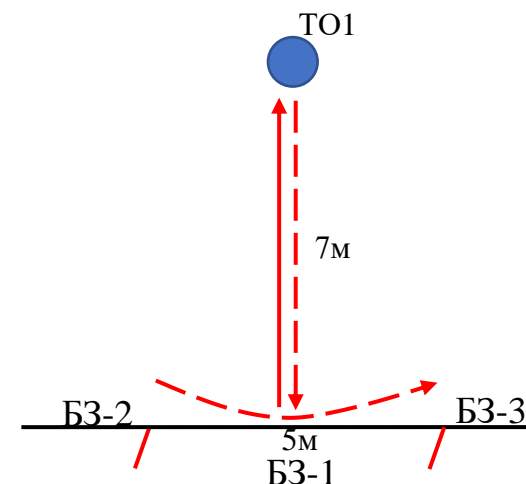
<p>Этап 1. Движение по навесной переправе. <i>ТО1 – ТО2</i></p>	<p>Этап 2. Движение по навесной переправе. <i>ТО2 – ТО1</i></p>	<p>Этап 3. Переправа методом «вертикальный маятник» <i>БЗ-2 – БЗ-3</i></p>	<p>Этап 4. Движение по навесной переправе. <i>ТО3 – ТО2</i></p>	<p>Этап 5. Движение по навесной переправе. <i>ТО2 – ТО1</i></p>
--	--	---	--	--

<p><i>Оборудование этапа:</i> ИС – БЗ-1, ТО1 – горизонтальная опора, КЛ – начало ОЗ. Судейские перила. ЦС – ОЗ, ТО2 – 2 карабина. ПОД – вертикальные перила. <i>Действия:</i> движение по п.7.9, 7.9.4 (а). <i>Обратное движение:</i> по п.7.9, 7.9.4 (в) или по п.7.9, 7.9.4 (б) с использованием ПОД для дополнительной страховки на перилах.</p>	<p><i>Оборудование этапа:</i> ИС – ОЗ, ТО2 – 2 карабина. ЦС – БЗ-1, КЛ – окончание ОЗ, ТО1 – горизонтальная опора. ПОД – перила этапа 1. <i>Действия:</i> организация перил по п.7.6, движение по п.7.9, 7.9.4 (в). Перила не снимаются и используются на этапе 5. <i>Обратное движение:</i> по п.7.9, 7.9.4 (а) по своим перилам или ПОД (допускается без сопровождения).</p>	<p><i>Оборудование этапа:</i> ИС – БЗ-2, КЛ – начало ОЗ. ЦС – БЗ-3, КЛ – окончание ОЗ. <i>Действия:</i> организация перил по п.7.6. Движение по п.7.15. Снятие перил допускается не производить и использовать для дальнейшего прохождения блока, или снятие перил по п.7.6.13. <i>Обратное движение:</i> по КОД вдоль своей нитки этапа. В случае необходимости вернуться в ТО2 – по земле в БЗ-1 и далее по условиям этапа 1.</p>	<p><i>Оборудование этапа:</i> ИС – БЗ-4, ТО3 – горизонтальная опора, КЛ – начало ОЗ. ЦС – ОЗ, ТО2 – 2 карабина. ПОД – судейские перила навесной и дополнительной страховки на перилах. <i>Действия:</i> организация перил по п.7.6. Движение по п.7.9, 7.9.4 (а). Снятие перил по п.7.6.13 с ЦС этапа 4, с ЦС блока этапов или при движении по этапу 5. <i>Обратное движение:</i> по п.7.9, 7.9.4 (в) или по 7.9, 7.9.4 (б) по своим перилам или ПОД с использованием ПОД для дополнительной страховки на перилах.</p>	<p><i>Оборудование этапа:</i> ИС – ОЗ, ТО2 – 2 карабина. Командные перила, организованные на этапе 2. ЦС – БЗ-1, ТО1 – горизонтальная опора, КЛ – окончание ОЗ. ПОД – судейские перила. <i>Действия:</i> движение по п.7.9, 7.9.4(в). Снятие перил по п.7.6.13. <i>Обратное движение:</i> по п.7.9, 7.9.4(а) по своим перилам или ПОД (допускается без сопровождения).</p>
---	--	---	--	--

Блок этапов 6-8. Подъем по вертикальным перилам – Спуск по вертикальным перилам – Переправа методом «вертикальный маятник».
КВ=8мин.

Команда проходит блок этапов в следующем порядке:

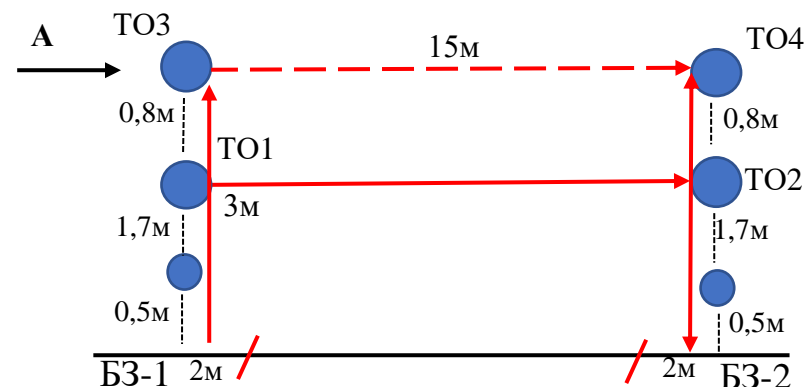
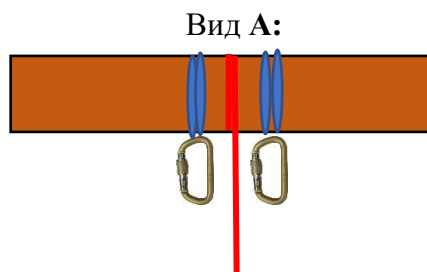
- 1) участники проходят этапы 6-7, закрепив на ТО1 перила этапа 8;
- 2) участники переходят из БЗ-1 в БЗ-2;
- 3) участники проходят этап 8.



<p>Этап 6. Подъем по вертикальным перилам. <i>БЗ-1 – ТО1</i></p>	<p>Этап 7. Спуск по вертикальным перилам. <i>ТО1 – БЗ-1</i></p>	<p>Этап 8. Переправа методом «вертикальный маятник» <i>БЗ-2 – БЗ-3</i></p>
---	--	---

<p><i>Оборудование этапа:</i> ИС – БЗ-1. Судейские перила. ЦС – ОЗ, ТО1 – 2 карабина. <i>Действия:</i> движение первого по п.7.10. Движение второго по п.7.11. <i>Обратное движение:</i> по п.7.12 или 7.10.</p>	<p><i>Оборудование этапа:</i> ИС – ОЗ, ТО2 – 2 карабина. ЦС – БЗ-1. ПОД – вертикальные перила. <i>Действия:</i> организация перил по п.7.6. Движение по п.7.12. Снятие перил не производится, перила используются на этапе 8. <i>Обратное движение:</i> по п.7.10 по своим перилам или ПОД.</p>	<p><i>Оборудование этапа:</i> ИС – БЗ-2, КЛ – начало ОЗ. ЦС – БЗ-3, КЛ – окончание ОЗ. ПОД – вертикальные перила. <i>Действия:</i> организация перил по п.7.6. Движение по п.7.15. Снятие перил по п.7.6.13. <i>Обратное движение:</i> по КОД вдоль своей нитки этапа. В случае необходимости вернуться в ТО1 – по условиям этапа 6.</p>
--	---	---

Блок этапов 9-13. Движение по навесной переправе - Подъем по вертикальным перилам – Спуск по вертикальным перилам – Подъем по вертикальным перилам - Переправа по параллельным перилам. КВ=12мин.



Команда проходит блок этапов в следующем порядке:

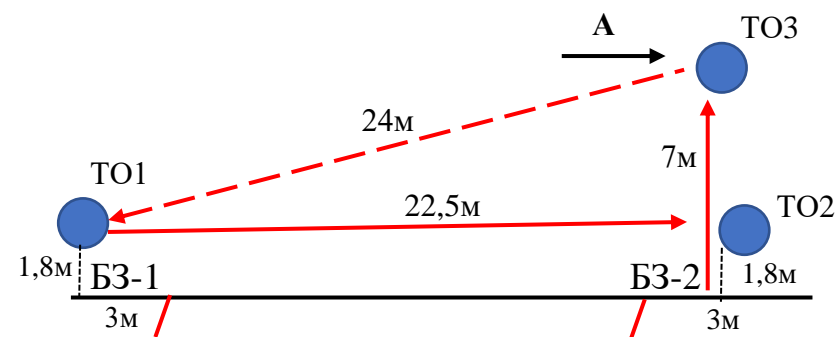
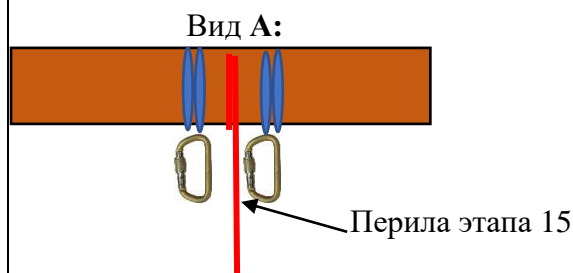
- 1) 1-й участник проходит этапы 9-10;
- 2) 1-й участник на ТО4 закрепляет перила этапа 13 и проходит этап 11;
- 3) 2-й участник проходит этапы 12-13;
- 4) 2-й участник проходит этап 11.

Примечание: опоры, оборудованные на высоте 0.5м под ТО1 и ТО2, выполняют вспомогательную функцию, в описании оборудования этапов не учитываются. При этом данные опоры разрешено использовать для самостраховки, крепления веревок сопровождения и ВКС.

<p>Этап 9. Движение по навесной переправе. ТО1 – ТО2</p>	<p>Этап 10. Подъем по вертикальным перилам. БЗ-2 – ТО4</p>	<p>Этап 11. Спуск по вертикальным перилам. ТО4 – БЗ-2</p>	<p>Этап 12. Подъем по вертикальным перилам. БЗ-1 – ТО3</p>	<p>Этап 13. Переправа по параллельным перилам. ТО3 – ТО4</p>
<p><i>Оборудование этапа:</i></p>	<p><i>Оборудование этапа:</i></p>	<p><i>Оборудование этапа:</i> ИС – ОЗ, ТО4 – 2 карабина.</p>	<p><i>Оборудование этапа:</i></p>	<p><i>Оборудование этапа:</i> ИС – ОЗ, ТО3 – 2 карабина.</p>

<p>ИС – БЗ-1, ТО1 – горизонтальная опора, КЛ – начало ОЗ. Судейские перила. ЦС – БЗ-2, ТО2 – горизонтальная опора, КЛ – окончание ОЗ. <i>Действия:</i> движение по п.7.9. <i>Обратное движение:</i> по п.7.9 (допускается без сопровождения)</p>	<p>ИС – БЗ-2, ТО2 – горизонтальная опора, КЛ – граница ОЗ. Судейские перила. ЦС – ОЗ, ТО4 – 2 карабина. <i>Действия:</i> движение по п.7.10. <i>Обратное движение:</i> по п.7.10.</p>	<p>Судейские перила. ЦС – БЗ-2, ТО2 – горизонтальная опора, КЛ – граница ОЗ. <i>Действия:</i> движение по п.7.12. <i>Обратное движение:</i> по п.7.10.</p>	<p>ИС – БЗ-1, ТО1 – горизонтальная опора, КЛ – граница ОЗ. Судейские перила. ЦС – ОЗ, ТО3 – 2 карабина. <i>Действия:</i> движение по п.7.10. <i>Обратное движение:</i> по п.7.10.</p>	<p>Судейские нижние перила (перила этапа 9). ЦС – ОЗ, ТО4 – 2 карабина. ПОД – вертикальные перила. <i>Действия:</i> организация верхних перил по п.7.6. Движение по п.7.8. Снятие перил по п.7.6.13 с ЦС этапа 13, с ЦС блока этапов или при движении по этапу 11. <i>Обратное движение:</i> по п.7.8 без сопровождения или по ПОД по п.7.10, далее вдоль нитки этапа в БЗ-1 и по условиям этапа 12.</p>
--	---	--	---	--

Блок этапов 14-16. Движение по навесной переправе – Подъем по вертикальным перилам – Движение по навесной переправе. КВ=12мин.



Команда проходит блок этапов в следующем порядке:

- 1) закрепляют перила этапа 16 на ТО1;
- 2) проходят этап 14;
- 3) проходят этапы 15-16.

<p>Этап 14. Движение по навесной переправе. ТО1 – ТО2</p>	<p>Этап 15. Подъем по вертикальным перилам. БЗ-2 – ТО3</p>	<p>Этап 16. Движение по навесной переправе. ТО3 – ТО1</p>
<p><i>Оборудование этапа:</i> ИС – БЗ-1, ТО1 – горизонтальная опора, КЛ – начало ОЗ. Судейские перила. ЦС – БЗ-2, ТО2 – горизонтальная опора, КЛ – окончание ОЗ. <i>Действия:</i> движение по п.7.9.</p>	<p><i>Оборудование этапа:</i> ИС – БЗ-2, ТО2 – горизонтальная опора, КЛ – граница ОЗ. Судейские перила. ЦС – ОЗ, ТО3 – 2 карабина. <i>Действия:</i> движение первого по п.7.10. Движение второго по п.7.11.</p>	<p><i>Оборудование этапа:</i> ИС – ОЗ, ТО3 – 2 карабина. ЦС – БЗ-1, ТО1 – горизонтальная опора, КЛ – окончание ОЗ. ПОД – вертикальные перила. <i>Действия:</i> организация перил по п.7.6. Движение по п.7.9, 7.9.4(в). Снятие перил по п.7.6.13.</p>

Обратное движение: по п.7.9 (допускается без сопровождения).

Обратное движение: по п.7.12 или по п.7.10.

Обратное движение: по п.7.9, 7.9.4(а) без сопровождения, или вдоль нитки этапа в БЗ-2 и по п.7.10 по ПОД.

Этап 17. Движение по навесной переправе. КВ=8мин.

Команда проходит блок этапов в следующем порядке:

- 1) закрепляют перила этапа 17 на ТО1;
- 2) переходят в БЗ-2 и проходят этап 17.

Оборудование этапа:

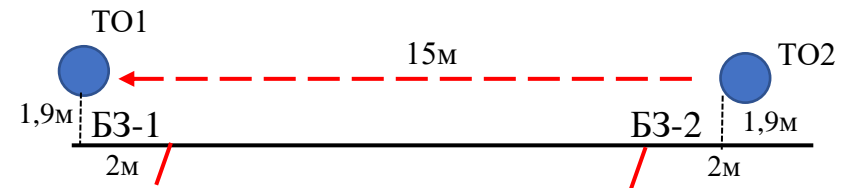
ИС – БЗ-2, ТО2 – горизонтальная опора, КЛ – начало ОЗ.

ЦС – БЗ-1, ТО1 – горизонтальная опора, КЛ – окончание ОЗ.

КОД – вдоль нитки этапа.

Действия: организация перил по п.7.6. Движение по п.7.9. Снятие перил по п.7.6.13.

Обратное движение: по п.7.9 (допускается без сопровождения) или по КОД.



ФИНИШ.