

УСЛОВИЯ

КОРОТКАЯ КОМАНДНАЯ ДИСТАНЦИЯ

Начальник дистанции: Андреюк Михаил, судья 1 категории.

Тел.: +375298448085

Состав команды	Длина (км)	ОКВ (минут)	Система оценки работы
Связка М-М и связка М-Ж	0,3		Бесштрафная

Дистанция оборудована 3 нитками.

Дополнение к общим условиям соревнований:

1. Соревнования проводятся по бесштрафной системе оценки работы участника.
2. За 5 минут до старта участник проходит предстартовую проверку. Участник не выпускается на дистанцию до выполнения всех требований технической комиссии, при этом время старта не откладывается. Судьи при участниках имеют право потребовать освободить снаряжение участника от посторонних материалов (скотч, изолента и т.п.), если у них возникнут сомнения в целостности данного снаряжения.
3. До старта все веревки и другое снаряжение находятся на участнике либо в руках участника.
4. Все судейские ТО локальные. Все судейские карабины нерабочие.
5. При входе в ОРЗ участник обязан первым действием стать на самостраховку в ТО, при выходе – последним действием снять самостраховку.
6. Для постановки на самостраховку в ОРЗ допускается использовать карабин, в который закреплены судейские перила (подъемы, спуски, переправы и т.п.). Такие карабины в перечень оборудования этапов (в частности ТО) не включены.
7. Запрещено использовать для работы судейское оборудование этапа, через которое организована ВСС.
8. На блоках этапов, где одна ВСС работает сразу на несколько этапов, допускается выстегивание ВСС в ОРЗ только при условии нахождения участника на самостраховке в ТО ОРЗ. При этом запрещено любое нагружение веревки ВСС (даже при условии постановки на самостраховку в ТО ОРЗ).
9. Между этапами волочение веревок запрещено.
10. ИС и ЦС каждого этапа (блока этапов) оборудованы рабочими зонами (РЗ). Вся работа участника на этапе происходит исключительно в его РЗ. При выходе из РЗ этапа (последнего этапа блока) снаряжение участника не должно касаться земли.
11. ВСС оканчиваются узлом без карабина.

12. Далее в тексте даны ссылки на пункты Правил соревнований Спортивная дисциплина «Туристско-прикладное многоборье. Техника пешеходного и лыжного туризма».

Ссылка на интернет-ресурс: http://rtss.by/images/docs/pravila_tpm_tplt.pdf

ПЕРЕЧЕНЬ ЭТАПОВ, ПАРАМЕТРЫ, ОБОРУДОВАНИЕ И УСЛОВИЯ ИХ ПРОХОЖДЕНИЯ

Этап 1: Блок 1.1 – 1.2: Подъём по наклонной навесной переправе - Спуск по крутому склону

На данном блоке этапов сквозная страховка разрешена.

1.1: Подъём по наклонной навесной переправе

Длина этапа	ИС	ЦС
10,6 м	БРЗ	ОРЗ

Оборудование этапа:

Судейская верёвка для восстановления перил навесной переправы

ИС: КЛ, ТО – 2 карабина

ЦС: ТО – 2 карабина

ВСС для первого участника

Действия: Восстановление перил навесной переправы по п.4.4.9. Движение по п. 5.5.

Для первого участника организация сопровождения, ВКС для 2-го.

1.2: Спуск по крутому склону

Длина этапа	Крутизна склона	ИС	ЦС
5,1 м	90	ОРЗ	БРЗ

Оборудование этапа:

ИС = ЦС этапа 1.1

ЦС: КЛ

ВСС для всех участников

Действия: Организация перилл 4.4, Движение по п.5.7, организация ВКС. Снятие перил 4.5.1.

Этап 2: Блок 2.1 – 2.2: Подъём по крутому склону - Спуск по крутому склону

На данном блоке этапов сквозная страховка разрешена.

2.1: Подъём по крутому склону

Длина этапа	Крутизна склона	ИС	ЦС
5,1 м	90	БРЗ	ОРЗ

Оборудование этапа:

ИС: КЛ

ЦС: ТО – 2 карабина

ВСС для всех участников

Судейские перила для подъёма

Действия: Движение по п.5.8. Организация ВКС для 2-го участника.

2.2 Спуск по крутому склону

Длина этапа	ИС	ЦС
20 м	ОРЗ	БРЗ

Оборудование этапа:

ИС = ЦС этапа 2.1

ЦС: ТО – 2 карабина

Судейские отводные перила

Действия: Организация перил 4.4, Движение по п.5.7, организация ВКС.

Снятие перил 4.5.1.

Этап 3: Переправа по бревну

Длина этапа	ИС	ЦС
15	БРЗ	БРЗ

Оборудование этапа:

ИС: КЛ, БРЗ, ТО – Петля, 1 карабин

ЦС: КЛ, БРЗ, ТО – Петля, 1 карабин

Бревно уложено через сухой каньон.

Действия: движение первого по п.5.1, организация перил по п.4.4,

движение по п. 5.4, снятие перил по п.4.5.1.

Этап 4: Динамический маятник

Длина этапа	ИС	ЦС
5	БРЗ	БРЗ

Оборудование этапа:

ИС: БРЗ, КЛ

ЦС: БРЗ, КЛ

Судейские перила маятника.

Действия: Движение по п. 5.9.

Этап 5. Блок 5.1 – 5.4: Подъем по крутому склону - Подъём по наклонной навесной переправе - Спуск по крутому склону - Спуск по наклонной навесной переправе

Перед прохождением этапа 5.1 участники восстанавливают перила этапа 5.4.

Сквозная страховка разрешена только если страхующий находится в БРЗ

5.1 Подъем по крутому склону

Крутизна склона	Высота	ИС	ЦС
90	5,1	БРЗ	ОРЗ

Оборудование этапа:

Судейские перила для подъёма

ВСС для всех участников

ИС: КЛ

ЦС: ТО – 2 карабина

Действия: движение по п. 5.8. Организация ВКС для 2-го участника.

5.2 Подъём по наклонной навесной переправе

Длина этапа	Крутизна склона	ИС	ЦС
26	20	ОРЗ	ОРЗ

Оборудование этапа:

Судейские двойные перила навесной переправы

ВСС для первого участника

ИС=ЦС этапа 5.1

ЦС: ТО – 2 карабина

Действия: движение по п. 5.5. Организация сопровождения для 1-го и ВКС для 2-го участника.

5.3 Спуск по крутому склону

Крутизна Склона	Высота	ИС	ЦС
90	3,2	ОРЗ	ОРЗ

Оборудование этапа:

ИС=ЦС этапа 5.2

ЦС: ТО – 2 карабина

ВСС для всех участников.

Действия: Организация перил по п.4.4. Движение по п. 5.7, организация ВКС. Снятие перил по п.4.5.1.

5.4 Спуск по наклонной навесной переправе

Длина этапа	Крутизна Склона	ИС	ЦС
22	22	ОРЗ	БРЗ

Оборудование этапа: судейские перила навесной переправы.

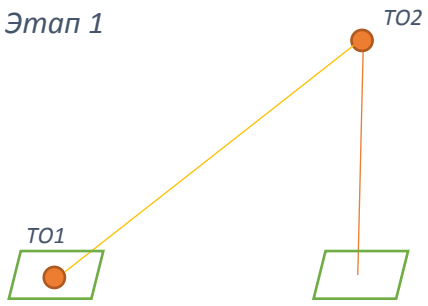
ИС=ЦС этапа 1.3.

ЦС: КЛ, ТО – 2 карабина.

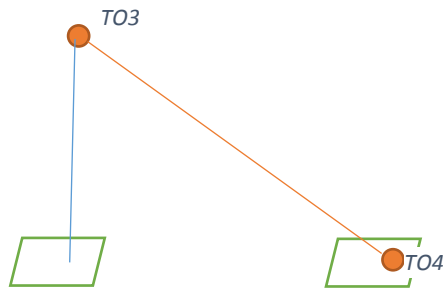
Действия: Восстановление перил навесной переправы по п.4.4.1, 4.4.3 (до начала работы на этапе 5.1). Движение по п. 5.5, организация ВКС. Снятие перил с ТО ЦС.

ФИНИШ По сдергиванию всех веревок в заданный участок, а также освобождению всего судейского оборудования.

Этап 1



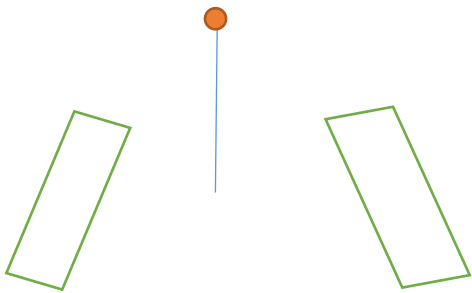
Этап 2



Этап 3



Этап 4



Этап 5

