

**Республиканские соревнования по туристско-прикладному
многоборью в технике пешеходного туризма**

16-18.04.2021 г.

г. Брест

УСЛОВИЯ КОМАНДНОЙ КОРОТКОЙ ДИСТАНЦИИ

Связки смешанные

Система оценки нарушений – бесштрафовая.

Класс дистанции: 5

Длина дистанции: 950м

Количество этапов: 9

На дистанции планируется использование электронной отметки. О правилах работы с отметкой будет сообщено позднее.

Старт команд отдельный согласно стартовому протоколу. Предварительный стартовый интервал – 20 минут. Старт одиночный согласно стартовому протоколу.

Диаметр судейских вертикальных опор: не более 60 см.

Судейские ТО локальные. Судейские карабины неразъемные.

ОКВ дистанции – 70 минут.

Заместитель главного судьи по дистанции:
Кирикович Вадим Леонидович,
С/1К, г. Барановичи.

ПЕРЕЧЕНЬ ЭТАПОВ, ПАРАМЕТРЫ, ОБОРУДОВАНИЕ И УСЛОВИЯ ПРОХОЖДЕНИЯ

СТАРТ

Расстояние до этапа 1 – 200м.

Этап 1. Подъем по наклонной навесной переправе. КВ=15 мин.

Участники проходят этап в следующем порядке:

- 1) 1-й участник перебегает по земле к судейским перилам подъема и поднимается с ВСС по п.7.10 на ТО2, на ТО2 закрепляет перила навесной переправы.
- 2) 2-й участник выполняет этап 1.

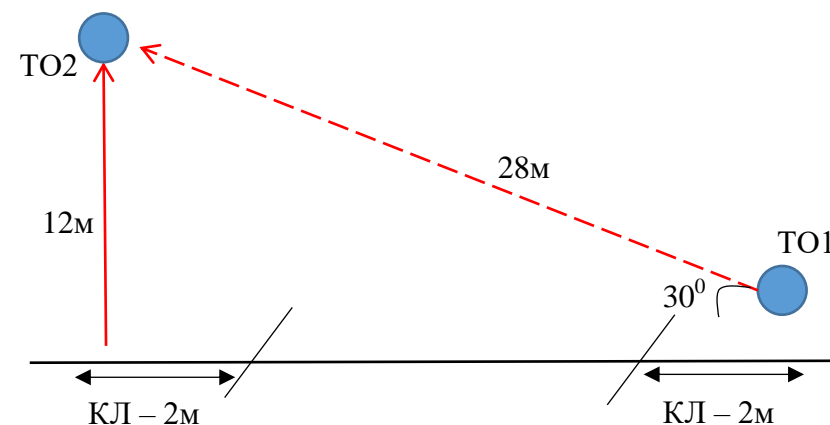
Оборудование этапа:

ИС – БЗ, ТО1 – 1 судейский карабин;

ЦС – БЗ, КЛ – окончание БЗ, ТО2 – вертикальная опора.

Действия: организация перил по п. 7.6, движение 2-го участника по п.7.9. Снятие перил по п. 7.6.13.

Обратное движение: в случае невозможности движения по п.7.9, участник спускается по судейским перилам спуска с ВСС на ИС этапа и повторяет этап.



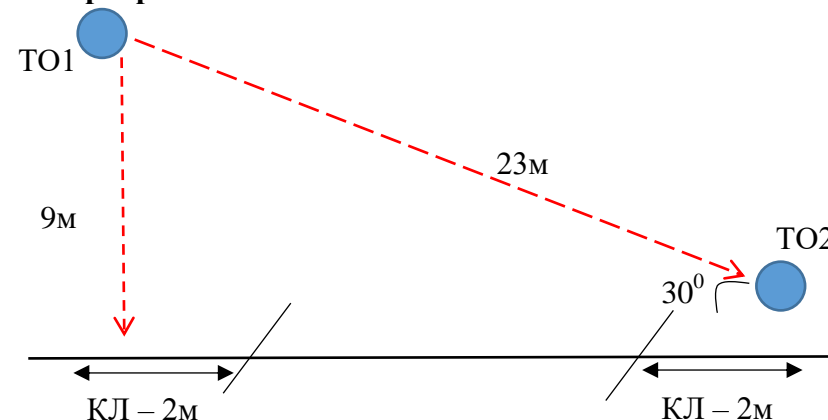
Расстояние до этапа 2 – 30м

Блок этапов 2-3. Спуск по вертикальным перилам – Спуск по наклонной навесной переправе. КВ=13 мин.

Участники заходят в ОЗ по судейским перилам по п. 4.5.3

проходят блок этапов в следующем порядке:

- 1) 1-й участник проходит этап 2, перебегает на ЦС блока и закрепляет перила этапа 3 на ТО2.
- 2) 2-й участник проходит этап 3



Этап 2. Спуск по вертикальным перилам.

Оборудование этапа:

ИС – ОЗ; (разрешено нахождение двух участников в ОЗ), ТО1 – 2 судейских карабина

ЦС – БЗ.

Действия: организация перил по п. 7.6, допускается использование данных перил для этапа 3, движение 1-го участника по п.7.12.

Обратное движение: участник движется по п.7.11., в случае невозможности движения по п.7.11, по своим перилам, участник двигается по ПОД по судейским перилам с ВСС, на ИС этапа и повторяет этап.

Этап 3. Спуск по наклонной навесной переправе.

Оборудование этапа:

ИС – ОЗ, ТО1 – 2 судейских карабина;

ЦС – БЗ, КЛ – окончание ОЗ, ТО2 – вертикальная опора.

Действия: организация перил по п. 7.6, движение участников по п.7.9. Снятие перил по п. 7.6.13.

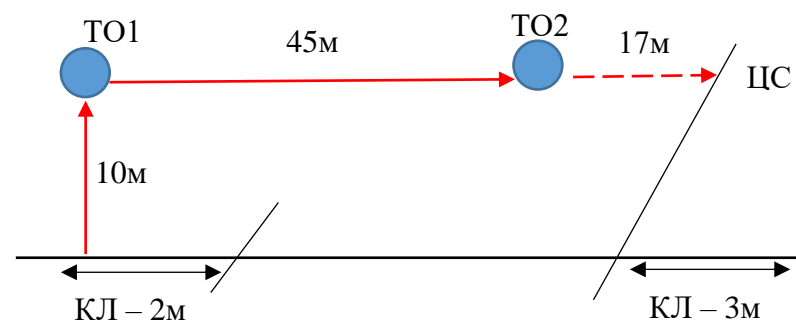
Обратное движение: в случае невозможности движения по п.7.9, участник перебегает на ЦС этапа 2 и по условиям обратного хода этапа 2 поднимается на ИС блока, повторяет этап 3.

Расстояние до этапа 4 - 100м.

Блок этапов 4-5. Подъем по вертикальным перилам – Траверс склона. КВ=13 мин.

Участники проходят блок этапов в следующем порядке:

- 1) Участники проходят этап 4, 1-й участник проходит этап 4 с ВСС.
- 2) Участники заходят в ОЗ этапа 5 по судейским перилам по п. 4.5.3
- 3) Один из участников проходит этап 5



Этап 4. Подъем по вертикальным перилам.

Оборудование этапа:

ИС – БЗ, КЛ;

Судейские перила;

ЦС – ОЗ, (разрешено нахождение двух участников в ОЗ) ТО1 – 2 судейских карабина, судейские подводные перила к этапу 5

Действия: движение 1-го участника по п.7.10 с ВСС движение 2-го участника по 7.11.

Обратное движение: в случае невозможности движения по п.7.12, участник движется по п.7.10.

Этап 5. Траверс Склона.

Оборудование этапа:

ИС – ОЗ, (разрешено нахождение двух участников в ОЗ) ТО2 – 2 судейских карабина;

ЦС – БЗ, КЛ – окончание ОЗ

3 ППС- разъемные судейские карабины

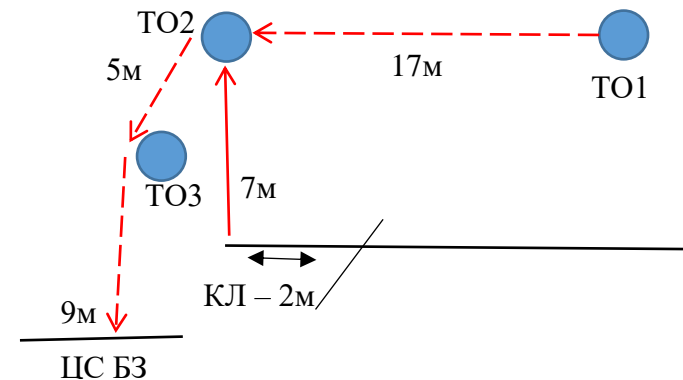
Действия: движение участников по п.7.5,.

Обратное движение: движение по п.7.5.

Блок этапов 6-8. Навесная переправа – Спуск по вертикальным перилам – Спуск по вертикальным перилам. КВ=15 мин.

Участники проходят блок этапов в следующем порядке:

- 1) 1-й участник поднимается на ТО2 по судейским перилам подъема с ВСС, на ТО2 закрепляет перила навесной переправы этапа 6.
- 2) 2-й участник выполняет этап 6.
- 3) Участники выполняют этап 7.
- 4) Участники выполняют этап 8.



Этап 6. Движение по навесной переправе

Оборудование этапа:

ИС=ИС этапа 5 – ОЗ, ТО1 – 2 судейских карабина;

ЦС – ОЗ, ТО2 – 2 судейских карабина.

Действия: организация перил по п. 7.6, движение 2-го участника по п.7.9. Снятие перил по п. 7.6.13.

Обратное движение: в случае невозможности движения по п.7.9, участник спускается по судейским перилам с КС на ИС этапа по 7.5 и повторяет этап.

Этап 7. Спуск по вертикальным перилам

Оборудование этапа:

ИС – ОЗ, (разрешено нахождение двух участников в ОЗ), ТО2 – 2 судейских карабина;

ЦС – ОЗ, (разрешено нахождение двух участников в ОЗ), ТО3 – 2 судейских карабина.

Действия: организация перил по п.7.6, движение участника по п.7.12, снятие перил по п.7.6.13.

Обратное движение: по п.7.11 В случае невозможности движения по своим перилам – по судейским по 7.10. повторение этапа

Этап 8. Спуск по вертикальным перилам

Оборудование этапа:

ИС – ОЗ, (разрешено нахождение двух участников в ОЗ) ТО3 – 2 судейских карабина;

ЦС – БЗ.

Действия: организация перил по п.7.6, движение участника по п.7.12, снятие перил по п.7.6.13.

Обратное движение: по п.7.11 В случае невозможности движения по своим перилам – по судейским по 7.10. повторение этапа

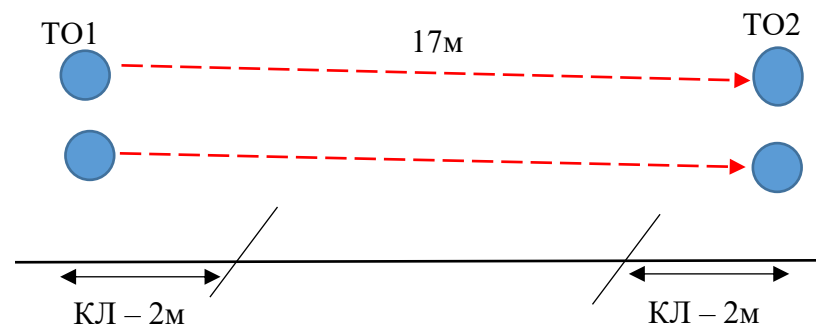
Расстояние до этапа 11 - 300.

Этапов 9. Движение по параллельным перилам. КВ=13 мин.

Участники проходят этап в следующем порядке:

1) 1-й участник перебегает по земле на ЦС этапа, где на ТО2 закрепляет перила этапа 9, после чего перебегает по земле обратно на ИС блока.

2) Участники проходят этап. Допускается прохождение этапа Организация (натяжка) перил допускается с любой стороны любым участником.



Оборудование этапа:

ИС – БЗ, ТО1 – вертикальная опора;

ЦС – БЗ, ТО2 – вертикальная опора, – КЛ – окончание ОЗ.

Действия: организация перил по п.7.6, движение участника по п.7.16, снятие перил по п.7.6.13.

Обратное движение: в случае невозможности движения по п.7.16 – по земле на ИС этапа, повторение этапа.

Расстояние до - 300м.

ФИНИШ

**Республиканские соревнования по туристско-прикладному
многоборью в технике пешеходного туризма**

16-18.04.2021 г.

г. Брест

УСЛОВИЯ КОМАНДНОЙ КОРОТКОЙ ДИСТАНЦИИ

Связки мужские

Система оценки нарушений – бесштрафовая.

Класс дистанции: 5

Длина дистанции: 1100м

Количество этапов: 11

На дистанции планируется использование электронной отметки. О правилах работы с отметкой будет сообщено позднее.

Старт команд отдельный согласно стартовому протоколу. Предварительный стартовый интервал – 20 минут. Старт одиночный согласно стартовому протоколу.

Судейские ТО локальные. Судейские карабины неразъемные.

ОКВ дистанции – 70 минут.

Заместитель главного судьи по дистанции:
Кирикович Вадим Леонидович,
С/1К, г. Барановичи.

ПЕРЕЧЕНЬ ЭТАПОВ, ПАРАМЕТРЫ, ОБОРУДОВАНИЕ И УСЛОВИЯ ПРОХОЖДЕНИЯ

СТАРТ

Расстояние до этапа 1 - 120м.

Этап 1. Подъем по наклонной навесной переправе. КВ=15 мин.

Участники проходят этап в следующем порядке:

- 3) 1-й участник перебегает по земле к судейским перилам подъема и поднимается с ВСС по п.7.10 на ТО2, на ТО2 закрепляет перила навесной переправы.
- 4) 2-й участник выполняет этап 1.

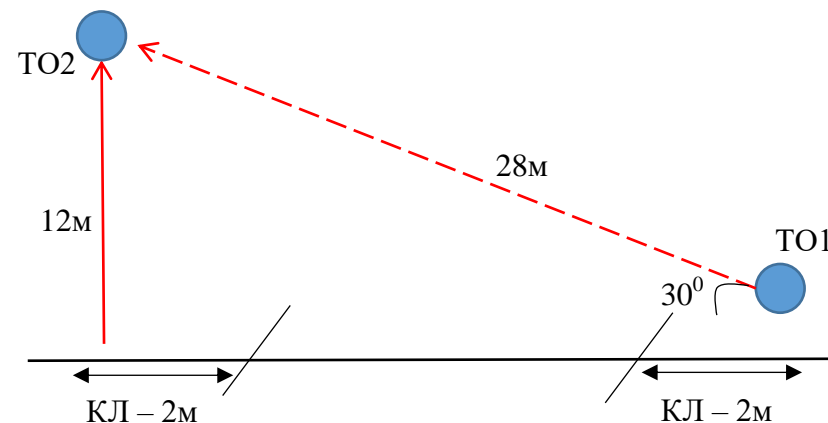
Оборудование этапа:

ИС – БЗ, ТО1 – 1 судейский карабин;

ЦС – БЗ, КЛ – окончание БЗ, ТО2 – вертикальная опора.

Действия: организация перил по п. 7.6, движение 2-го участника по п.7.9. Снятие перил по п. 7.6.13.

Обратное движение: в случае невозможности движения по п.7.9, участник спускается по судейским перилам спуска с ВСС на ИС этапа и повторяет этап.

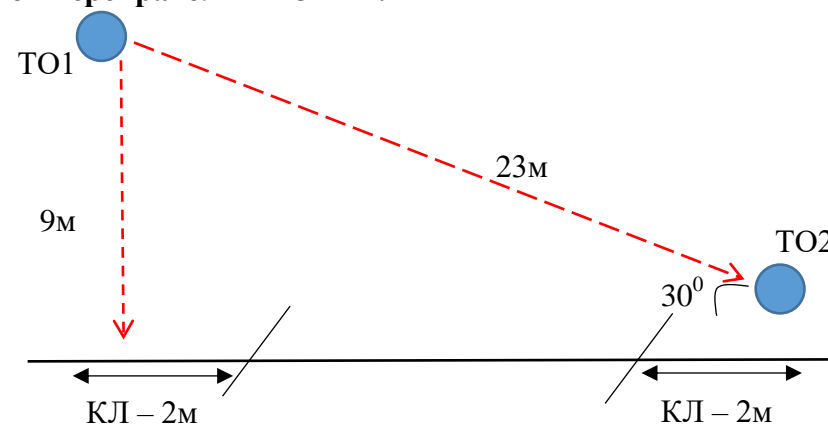


Расстояние до этапа 2 - 50м

Блок этапов 2-3. Спуск по вертикальным перилам – Спуск по наклонной навесной переправе. КВ=13 мин.

Участники заходят в ОЗ по судейским перилам по п. 4.5.3
проходят блок этапов в следующем порядке:

- 3) 1-й участник проходит этап 2, перебегает на ЦС блока и закрепляет перила этапа 3 на ТО2.
- 4) 2-й участник проходит этап 3



Этап 2. Спуск по вертикальным перилам.

Оборудование этапа:

ИС – ОЗ; (разрешено нахождение двух участников в ОЗ) ТО1 – 2 судейских карабина

ЦС – БЗ.

Действия: организация перил по п. 7.6, допускается использование данных перил для этапа 3, движение 1-го участника по п.7.12.

Обратное движение: участник движется по п.7.11., в случае невозможности движения по п.7.11, по своим перилам, участник двигается по КОД по судейским перилам с ВСС, на ИС этапа и повторяет этап.

Этап 3. Спуск по наклонной навесной переправе.

Оборудование этапа:

ИС – ОЗ, ТО1 – 2 судейских карабина;

ЦС – БЗ, КЛ – окончание ОЗ, ТО2 – вертикальная опора.

Действия: организация перил по п. 7.6, движение участников по п.7.9. Снятие перил по п. 7.6.13.

Обратное движение: в случае невозможности движения по п.7.9, участник перебегает на ЦС этапа 2 и по условиям обратного хода этапа 2 поднимается на ИС блока, повторяет этап 3.

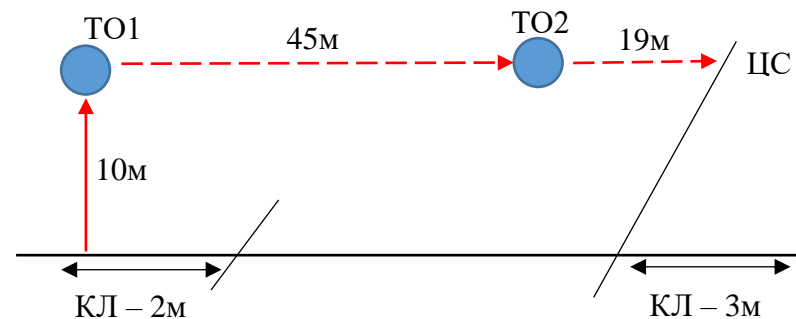
Расстояние до этапа 4 - 110м.

Блок этапов 4-6. Подъем по вертикальным перилам – Траверс склона – Траверс склона.

КВ=13 мин.

Участники проходят блок этапов в следующем порядке:

- 4) Участники проходят этап 4, 1-й участник проходит этап 4 с ВСС.
- 5) Участники проходят этап 5
- 6) Один из участников проходит этап 6

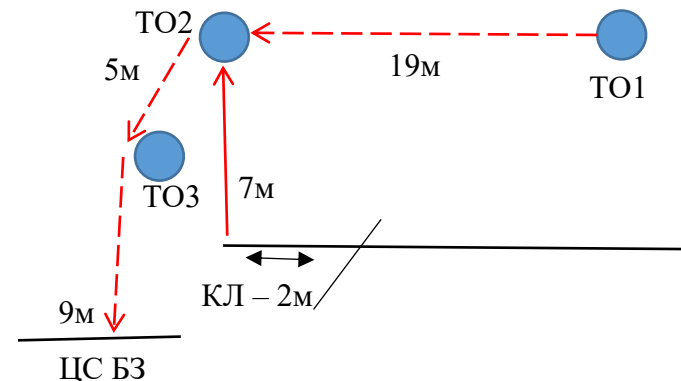


Этап 4. Подъем по вертикальным перилам.	Этап 5. Траверс Склона.	Этап 6. Траверс Склона.
<p><i>Оборудование этапа:</i> ИС – БЗ, КЛ; Судейские перила; ЦС – ОЗ, (разрешено нахождение двух участников в ОЗ) ТО1 – 2 судейских карабина. <i>Действия:</i> движение 1-го участника по п.7.10 с ВСС движение 2-го участника по 7.11. <i>Обратное движение:</i> в случае невозможности движения по п.7.12, участник движется по п.7.10.</p>	<p><i>Оборудование этапа:</i> ИС – ОЗ, ТО1 – 2 судейских карабина; ЦС – ОЗ, (разрешено нахождение двух участников в ОЗ) ТО2 – 2 судейских карабина 5 ППС- судейский карабин <i>Действия:</i> движение участников по п.7.5. <i>Обратное движение:</i> движение по п.7.5.</p>	<p><i>Оборудование этапа:</i> ИС=ЦС этапа 5 – ОЗ, ТО2 – 2 судейских карабина; ЦС – БЗ, КЛ – окончание ОЗ 3 ППС- разъемные судейские карабины <i>Действия:</i> движение участников по п.7.5. <i>Обратное движение:</i> движение по п.7.5.</p>

Блок этапов 7-9. Навесная переправа – Спуск по вертикальным перилам – Спуск по вертикальным перилам. КВ=15 мин.

Участники проходят блок этапов в следующем порядке:

- 5) 1-й участник поднимается на ТО2 по судейским перилам подъема с ВСС, на ТО2 закрепляет перила навесной переправы этапа 7.
- 6) 2-й участник выполняет этап 7.
- 7) Участники выполняют этап 8.
- 8) Участники выполняют этап 9



Этап 7. Движение по навесной переправе

Оборудование этапа:

ИС=ИС этапа 6 – ОЗ, ТО1 – 2 судейских карабина;

ЦС – ОЗ, ТО2 – 2 судейских карабина.

Действия: организация перил по п. 7.6, движение 2-го участника по п.7.9. Снятие перил по п. 7.6.13.

Обратное движение: в случае невозможности движения по п.7.9, участник спускается по судейским перилам с КС на ИС этапа по 7.5 и повторяет этап.

Этап 8. Спуск по вертикальным перилам

Оборудование этапа:

ИС – ОЗ, (разрешено нахождение двух участников в ОЗ) ТО2 – 2 судейских карабина;

ЦС – ОЗ (разрешено нахождение двух участников в ОЗ), ТО3 – 2 судейских карабина.

Действия: организация перил по п.7.6, движение участника по п.7.12, снятие перил по п.7.6.13.

Обратное движение: по п.7.11 В случае невозможности движения по своим перилам – по судейским по 7.10. повторение этапа

Этап 9. Спуск по вертикальным перилам

Оборудование этапа:

ИС – ОЗ, (разрешено нахождение двух участников в ОЗ) ТО3 – 2 судейских карабина;

ЦС – БЗ.

Действия: организация перил по п.7.6, движение участника по п.7.12, снятие перил по п.7.6.13.

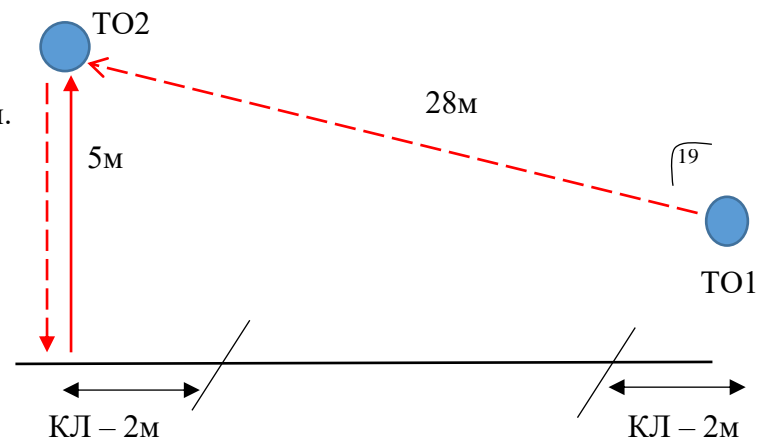
Обратное движение: по п.7.11 В случае невозможности движения по своим перилам – по судейским по 7.10. повторение этапа

Расстояние до этапа 11 - 350м.

Блок этапов 10-11. Движение по навесной переправе – Спуск по вертикальным перилам. КВ=13 мин.

Участники проходят блок этапов в следующем порядке:

- 1) 1-й участник перебегает по земле к судейским перилам подъема и поднимается с ВСС на ТО2, на ТО2 закрепляет перила навесной переправы.
- 1) 1-й участник проходит этап 11
- 2) 2-й участник проходит блок этапов



Этап 10. Движение по навесной переправе.

Оборудование этапа:

ИС – БЗ, ТО1 – 2 судейских карабина;

ЦС – ОЗ, ТО2 – 2 судейских карабина.

Действия: организация перил по п. 7.6, движение 2-го участника по п.7.9. Снятие перил по п. 7.6.13. (Разрешено снятие перил с ЦС Блока этапов)

Обратное движение: в случае невозможности движения по п.7.9, участник спускается по судейским перилам спуска с ВСС на ИС Блока этапов и повторяет этап.

Этап 11. Спуск по вертикальным перилам.

Оборудование этапа:

ИС – ОЗ, ТО1 – 2 судейских карабина;

ЦС – БЗ.

Действия: организация перил по п.7.6, движение участника по п.7.12, снятие перил по п.7.6.13.

Обратное движение: в случае невозможности движения по п.7.11 – по п.7.10. В случае невозможности движения по своим перилам – по судейским.

Расстояние до - 400м.

ФИНИШ