

Республиканские соревнования по ТПМ в технике пешеходного туризма

16-18.04.2021 г.

г. Брест

УСЛОВИЯ КОМАНДНОЙ ДЛИННОЙ ДИСТАНЦИИ (СВЯЗКИ)

Система оценки нарушений – бесштрафовая.

Класс дистанции: 5

Длина дистанции: 7500м

Количество этапов: 11

Спортивная карта «Страдичи», корректировка 2017 г., масштаб 1:10000, сечение рельефа 2м. Местность преимущественно хорошей проходимости, среднeperесеченная с перепадом высоты на склоне до 15 метров. Имеется большое количество микрообъектов. Грунт мягкий, песчаный. Развита сеть дорог и тропинок.

На дистанции планируется использование электронной отметки. О правилах работы с отметкой будет сообщено на совещании ГСК с представителями команд.

Старт команд раздельный согласно стартовому протоколу.

Судейские ТО локальные. Судейские карабины неразъемные.

Если не указано, что крепление перил переправ производится в судейские карабины, то оно производится на ТО (горизонтальные опоры диаметром до 30 см.).

Допускается нахождение в опасной зоне блока более одного участника.

ОКВ дистанции – 180 минут.

Заместитель главного судьи по дистанции:

Андреюк Михаил Владимирович,

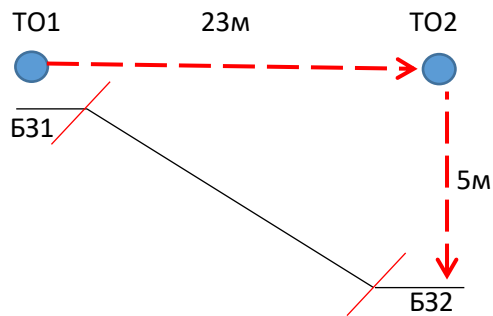
г. Каменец.

Этап 1. Переправа по перилам по бревну. КВ – 7мин.	
<p><i>Оборудование этапа:</i> ИС – БЗ, ТО1 – горизонтальная опора, КЛ – начало ОЗ; Бревно; ЦС – БЗ, ТО2 – горизонтальная опора, КЛ – окончание ОЗ.</p> <p><i>Действия:</i> Движение первого участника по п.7.3 ступнями по бревну. Организация перил по п.7.6. Движение второго по п.7.8 ступнями по бревну. Снятие перил по п.7.6.13.</p> <p><i>Обратное движение:</i> по п.7.8 или по КОД</p>	

Блок этапов 2 – 3: Движение по навесной переправе – Спуск по вертикальным перилам с КС. КВ – 15мин.

Связка проходит блок этапов в следующем порядке:

- 1) Первый участник перебегает по земле в БЗ2 и поднимается по п.7.10 в ТО2, где закрепляет перила этапа 2 и перила этапа 3, после чего проходит этап 3.
- 2) Второй участник крепит перила этапа 2 на ТО1 и проходит блок этапов.



Этап 2. Движение по навесной переправе

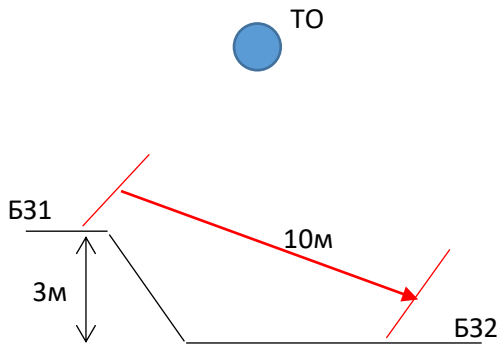
Оборудование этапа:
 ИС – БЗ1, КЛ, ТО1 – горизонтальная опора;
 ЦС – ОЗ, ТО2 – горизонтальная опора, 1 судейский карабин, судейские перила для подъема первого участника и обратного движения.
Действия: движение первого участника согласно порядку прохождения блока этапов, организация перил по п.7.6, движение второго по п.7.9, снятие перил по п.7.6.13 (допускается с ЦС блока или при движении по следующему этапу).
Обратное движение: в случае невозможности движения по п.7.9 – по п.7.10 на землю, далее по земле на ИС этапа.

Этап 3. Спуск по вертикальным перилам с КС

Оборудование этапа:
 ИС – ОЗ, ТО2 – горизонтальная опора, 1 судейский карабин, судейские перила для подъема первого участника и обратного движения.
 ЦС – БЗ2, КЛ.
Действия: организация перил по п.7.6, движение по п.7.12, снятие перил по п.7.6.13.
Обратное движение: по п.7.11 или по п.7.10.

Этап 4. Переправа методом «вертикальный динамический маятник». КВ – 10мин.

Оборудование этапа:
 ИС – БЗ, КЛ – начало ОЗ;
 Судейские перила;
 ЦС – БЗ, КЛ – окончание ОЗ.
Действия: движение участников по п.7.15
Обратное движение: по КОД.



Этап 5. Подъём по наклонным перилам без КС. КВ – 7 мин	
<p><i>Оборудование этапа:</i> ИС – Б31, КЛ – начало ОЗ; 2 ППС – судейские ОП; ЦС – Б32, ТО1 – горизонтальная опора, КЛ – окончание ОЗ.</p> <p><i>Действия:</i> движение первого участника по п.7.4, организация перил по п.7.6, движение второго по п.7.10, снятие перил по п.7.6.13.</p> <p><i>Обратное движение:</i> по п.7.10</p>	

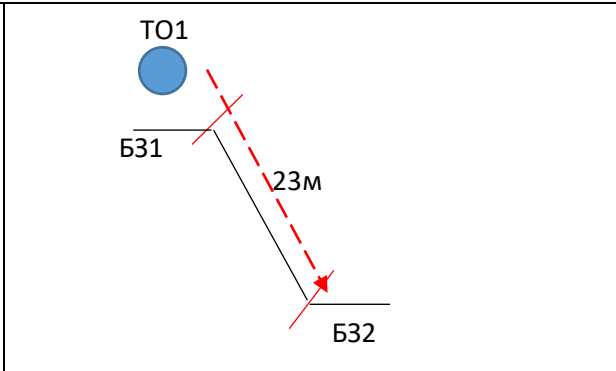
Блок этапов 6 – 7. Подъём по вертикальным перилам с КС – Спуск по наклонной навесной переправе. КВ – 17мин.	
<p>Участники проходят блок этапов в следующем порядке:</p> <ol style="list-style-type: none"> 1) Первый участник проходит этап 6 и крепит перила этапа 7 на ТО1. 2) Второй участник движется по земле на ЦС блока (Б32), где крепит перила этапа 7 на ТО2, после чего возвращается на ИС блока. <p>Участники могут выполнять вышеописанные действия одновременно.</p> <ol style="list-style-type: none"> 3) Первый участник проходит этап 7 4) Второй участник проходит блок этапов 	
<p>Этап 6. Подъём по вертикальным перилам с КС</p> <p><i>Оборудование этапа:</i> ИС – Б31, КЛ; судейские перила; ЦС – ОЗ, ТО1 – горизонтальная опора, 1 судейский карабин</p> <p><i>Действия:</i> движение первого по п.7.10, движение второго по п.7.11.</p> <p><i>Обратное движение:</i> по п.7.10</p>	<p>Этап 7. Спуск по наклонной навесной переправе</p> <p><i>Оборудование этапа:</i> ИС – ОЗ, ТО1 – горизонтальная опора, 1 судейский карабин; ЦС – Б32, ТО2 – горизонтальная опора, КЛ</p> <p><i>Действия:</i> организация перил по п.7.6, движение по п.7.9, снятие перил по п.7.6.13.</p> <p><i>Обратное движение:</i> по п.7.9, при невозможности – по земле на ИС блока, далее по п.7.10.</p>

Этап 8. Движение по навесной переправе. КВ – 12 мин.	
<p>Связка проходит этап в следующем порядке:</p> <ol style="list-style-type: none"> 1) Первый участник движется по п.7.10 до низа каньона по своим перилам, далее движение до ТО2 не регламентировано. 2) Участники организуют перила этапа 8. 3) Второй участник проходит этап 8. <p><i>Оборудование этапа:</i> ИС – Б31, ТО1 – горизонтальная опора, КЛ – начало ОЗ; ЦС – Б32, ТО2 – горизонтальная опора, КЛ – окончание ОЗ.</p> <p><i>Действия:</i> Движение первого участника согласно порядку прохождения этапа, организация перил по п.7.6, движение второго</p>	

по п.7.9, снятие перил по п.7.6.13 <i>Обратное движение:</i> по п.7.9 или по КОД	
---	--

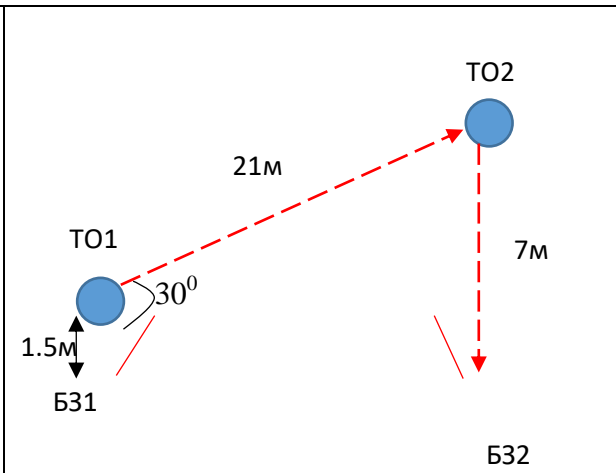
Этап 9. Спуск по наклонным перилам с КС. КВ – 8мин.

Оборудование этапа:
ИС – Б31, ТО1 – горизонтальная опора, 1 судейский карабин, КЛ – начало ОЗ;
ЦС – Б32, КЛ – окончание ОЗ.
Действия:
Организация перил по п.7.6, движение по п.7.12, снятие перил по п.7.6.13
Обратное движение: по п.7.12 или по КОД



Блок этапов 10-11. Подъём по наклонной навесной переправе – Спуск по вертикальным перилам с КС. КВ – 19мин.

Участники проходят блок этапов в следующем порядке:
1) Первый участник перебегает по земле на ЦС блока и поднимается по п.7.10 с ВСС на ТО2, где закрепляет перила этапа 10 и этапа 11, после чего проходит этап 11.
2) Второй участник проходит блок этапов.



Этап 10. Подъём по наклонной навесной переправе

Оборудование: ИС – Б31, ТО1 – горизонтальная опора, КЛ – начало ОЗ.
ЦС – ОЗ, ТО2 – горизонтальная опора, 2 судейских карабина.
Действия: движение первого участника согласно условий прохождения блока этапов. Организация перил по п.7.6, движение второго по п. 7.9, снятие перил по п.7.6.13 (допускается с ЦС блока или при движении по следующему этапу).
Обратное движение: в случае невозможности движения по п.7.9 – по п.7.10 с ВСС на ЦС, далее по земле на ИС этапа.

Этап 11. Спуск по вертикальным перилам с КС

Оборудование: ИС – ОЗ, ТО2 – горизонтальная опора, 1 судейский карабин;
ЦС – Б32, КЛ.
Действия: Организация перил по п.7.6, движение по п.7.12, снятие перил по п.7.6.13
Обратное движение: по п.7.11 или по п.7.10 с ВСС.

Количество КП между этапами: 10.