

УСЛОВИЯ КОРОТКОЙ КОМАНДНОЙ ДИСТАНЦИИ (СВЯЗКИ)

Класс дистанции: 3

Длина дистанции – до 2000 м.

Количество технических этапов: 8

ОКВ:

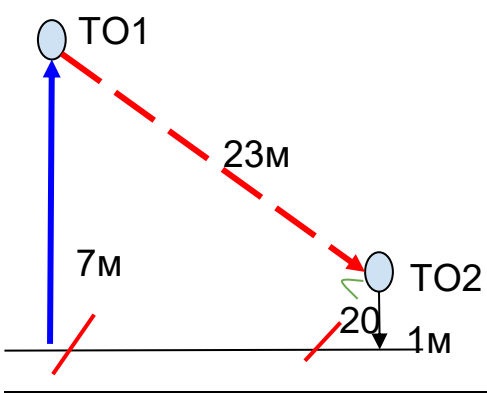
Система оценки нарушений: бесштрафовая.

Судейские ТО локальные. Судейские карабины неразъемные. Диаметр судейских горизонтальных опор – до 20 см.

Старт команд отдельный согласно стартовому протоколу.

Стартовый интервал 4 минуты.

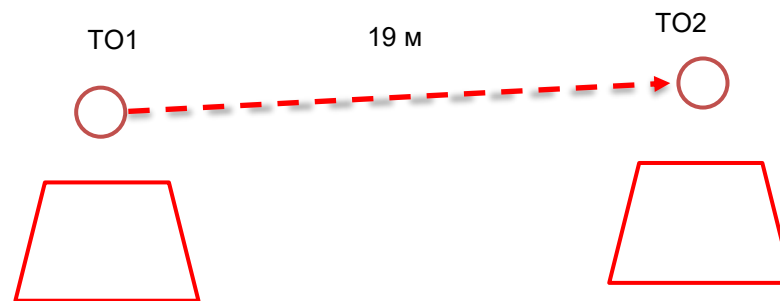
ПЕРЕЧЕНЬ ЭТАПОВ, ПАРАМЕТРЫ, ОБОРУДОВАНИЕ И УСЛОВИЯ ПРОХОЖДЕНИЯ СТАРТ

<p>Блок этапов 1-2. Подъем по вертикальным перилам - Спуск по наклонной навесной переправе. КВ = 10 мин.</p> <p>Участники проходят блок этапов в следующем порядке:</p> <ol style="list-style-type: none">1. 1-й участник из ИС по рельефу переходит на ЦС (движение не регламентировано). Крепит навесную переправу на ТО2 и возвращается обратно;2. 1-й участник проходит 1 этап с ВСС.3. 1-й участник на ТО1 наводит навесную переправу и проходит этап 2.4. 2-й участник проходит этап 1 и этап 2.	
<p>Этап 1. Подъем по вертикальным перилам <i>Оборудование этапа:</i> ИС – БЗ. КЛ, судейские перила для подъема, ВСС. ЦС – ОЗ. ТО1 - 2 суд. карабина.</p> <p><i>Действия:</i> движение 1-го участника по п.7.1, 2-го участника по 7.11. <i>Обратное движение:</i> судейские ПОД по п. 7.12.</p>	<p>Этап 2. Спуск по наклонной навесной переправе <i>Оборудование этапа:</i> ИС – ОЗ, ТО1- 2 суд. карабина, ЦС – БЗ, ТО2 - горизонтальная опора, КЛ - окончание ОЗ.</p> <p><i>Действия:</i> организация перил по п. 7.6, движение по п.7.9, снятие перил по п. 7.6.13.</p> <p><i>Обратное движение:</i> в случае невозможности вернуться по своим перилам по п 7.9 - повторить блок одному участнику</p>

Этап 3. Навесная переправа. КВ = 12 мин.

Участники проходят этап следующим образом:

- 1) Один участник по рельефу переходит на ЦС (движение не регламентировано). Крепит перила навесной переправы на ТО2 и возвращается обратно.
- 2) На ТО1 участники производят натяжение перил.
- 3) Два участника проходят этап 3.



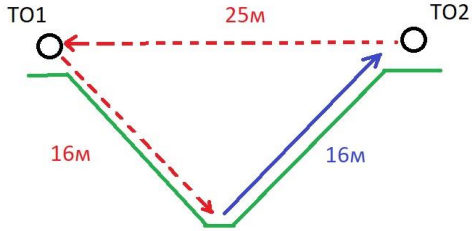
Движение по навесной переправе.

Оборудование этапа: ИС – БЗ, ТО1 – горизонтальная опора.

ЦС – БЗ, ТО2 - горизонтальная опора.

Действия: организация перил по п. 7.6. Движение по п.7.9. Снятие перил по 7.6.13.

Обратное движение: по п. 7.9. В случае невозможности вернуться по п 7.9 по своим перилам - повторить этап.

<p>Блок этапов 4-6. Спуск по наклонным перилам – Подъем по наклонным перилам – Навесная переправа. КВ= 14 мин. Участники проходят блок этапов в следующем порядке:</p> <ol style="list-style-type: none"> 1) Участники крепят перила спуска и навесной переправы и проходит этап 4. 2) Участники переходят на перила подъема и проходят этап 5. 3) Участники организуют навесную переправу и проходят этап 6. 		
<p>Этап 4. Спуск по наклонным перилам <i>Оборудование этапа:</i> ИС – БЗ., ТО 1- горизонтальная опора. ЦС – ОЗ. <i>Действия:</i> организация перил по п. 7.6. движение по п.7.10. снятие перил по п. 7.6.13. Допускается использовать перила для прохождения этапа 6. <i>Обратное движение:</i> в случае невозможности вернуться по своим перилам по п 7.10., повторить этап.</p>	<p>Этап 5. Подъем по наклонным перилам <i>Оборудование этапа:</i> ИС – ОЗ, судейские перила для подъема. ЦС – БЗ, ТО2 - горизонтальная опора, КЛ – окончание ОЗ. <i>Действия:</i> Движение по п. 7.10 <i>Обратное движение:</i> по п.7.10 по судейским перилам</p>	<p>Этап 6. Навесная переправа <i>Оборудование этапа:</i> ИС – БЗ, ТО2 - горизонтальная опора, КЛ – начало ОЗ. ЦС – БЗ, ТО1 - горизонтальная опора КЛ – окончание ОЗ. <i>Действия:</i> организация перил по п.7.6. Движение по п.7.9. Снятие перил по п.7.6.13. <i>Обратное движение:</i> в случае невозможности вернуться по п 7.9. по своим перилам - повторить блок одному участнику.</p>

Этап 7. Переправа по бревну. КВ= 7 мин.

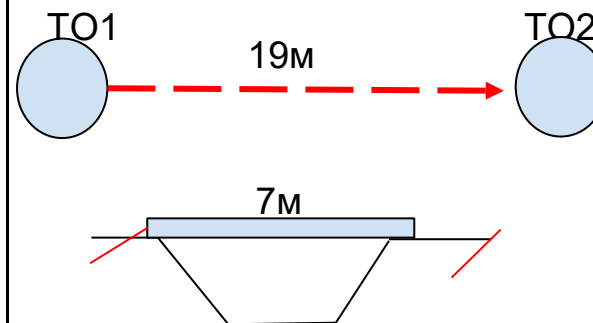
Оборудование этапа:

ИС – БЗ, ТО1 – судейский карабин, КЛ.

ЦС – БЗ, КЛ, ТО2 -судейский карабин

Действия: организация перил по п. 7.6, движение по п.7.8, снятие перил по п. 7.6.13.

Обратное движение: по своим перилам по бревну или по КОД вдоль нитки этапа.



Этап 8. Переправа методом «вертикальный маятник». КВ = 4 мин.

Перепад высот между рельефом ИС и ЦС этапа 10 – до 2 м.

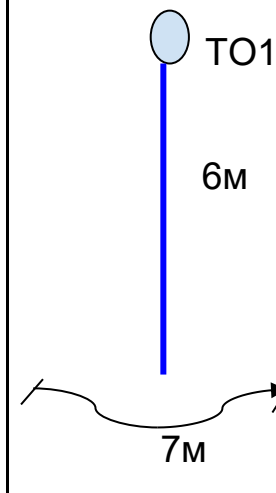
Оборудование этапа:

ИС – БЗ, судейские перила.

ЦС – БЗ.

Действия: движение по п.7.15.

Обратное движение: КОД вдоль своей нитки.



Финиш