

УСЛОВИЯ КОРОТКОЙ КОМАНДНОЙ ДИСТАНЦИИ (СВЯЗКИ)

Класс дистанции: 5

Длина дистанции – до 2000 м.

Количество технических этапов: 13.

ОКВ:

Система оценки нарушений: бесштрафовая.

Судейские ТО локальные. Судейские карабины неразъемные. Диаметр судейских горизонтальных опор – до 20 см.

Старт команд раздельный согласно стартовому протоколу.

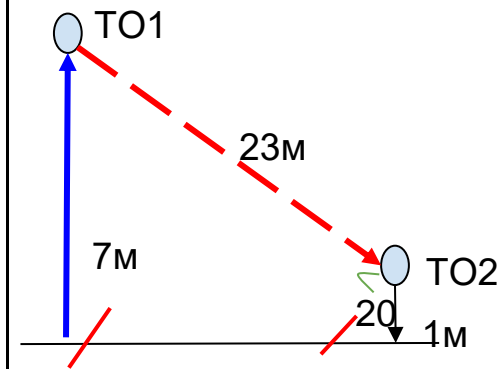
Стартовый интервал 4 минуты.

ПЕРЕЧЕНЬ ЭТАПОВ, ПАРАМЕТРЫ, ОБОРУДОВАНИЕ И УСЛОВИЯ ПРОХОЖДЕНИЯ СТАРТ

Блок этапов 1-2. Подъем по вертикальным перилам - Спуск по наклонной навесной переправе. КВ = 12 мин.

Участники проходят блок этапов в следующем порядке:

1. 1-й участник из ИС по рельефу переходит на ЦС (движение не регламентировано). Крепит навесную переправу на ТО2 и возвращается обратно.
2. 1-й участник проходит 1 этап с ВСС.
3. 1-й участник на ТО1 наводит навесную переправу и проходит этап 2.
4. 2-й участник проходит этап 1 и этап 2.



Этап 1. Подъем по вертикальным перилам

Оборудование этапа:

ИС – БЗ, КЛ, судейские перила для подъема, ВСС.

ЦС – ОЗ, ТО1 – 2 суд. карабина.

Действия: движение по п.7.10.

Обратное движение: судейские ПОД по п. 7.11.

Этап 2. Спуск по наклонной навесной переправе

Оборудование этапа:

ИС – ОЗ, ТО1 – 2 суд. карабина.

ЦС – БЗ, ТО2 – горизонтальная опора, КЛ - окончание ОЗ.

Действия: организация перил по п. 7.6, движение по п.7.9, снятие перил по п. 7.6.13.

Обратное движение: по п.7.9. с ВКС, в случае невозможности вернуться по своим перилам по п.7.9 без ВКС - повторить блок.

Этап 3. Движение по навесной переправе. КВ = 8 мин.

Участники проходят этап следующим образом:

- 1) 1-й участник из ИС по рельефу переходит на ЦС (движение не регламентировано). Крепит перила навесной переправы на ТО2 и возвращается обратно.
- 2) На ТО1 участники производят натяжение перил.
- 3) Участники проходят этап.

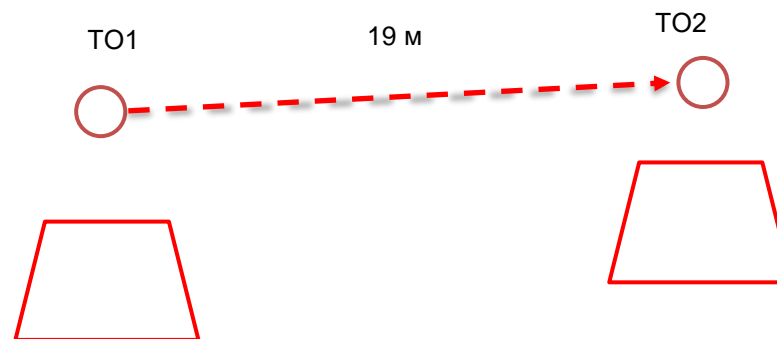
Оборудование этапа:

ИС – БЗ, ТО1 – горизонтальная опора.

ЦС – БЗ, ТО2 – горизонтальная опора.

Действия: организация перил по п. 7.6. Движение по п.7.9. Снятие перил по 7.6.13.

Обратное движение: по п. 7.9. В случае невозможности вернуться по п 7.9 по своим перилам - повторить блок.



**Этап 4-6. Подъем по вертикальным перилам – Подъем по наклонной навесной переправе - Спуск по вертикальным перилам.
КВ = 12 мин.**

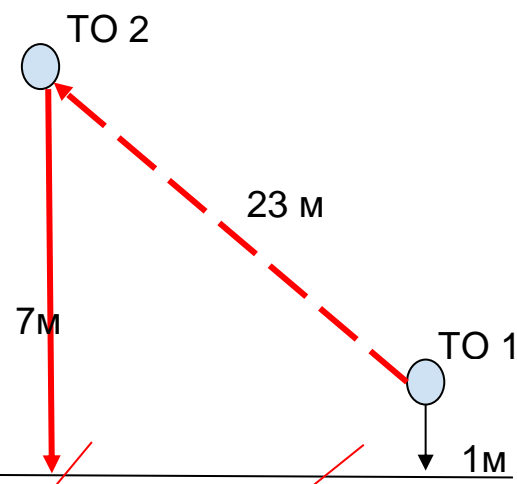
Участники проходят блок этапов в следующем порядке:

1) 1-й участник из ИС по рельефу переходит на ЦС (движение не регламентировано). После чего проходит этап 4. На ТО2 закрепляет перила этапа 5.

Натяжение перил допускается с любой стороны этапа.

2) 1-й участник проходит этап 6.

3) 2-й участник проходит этапы 5-6.



Этап 4. Подъем по вертикальным перилам

Оборудование этапа:

ИС – БЗ, КЛ, судейские перила, ВСС.

ЦС – ОЗ, ТО2 - 2 суд. карабина.

Действия: движение по п.7.10. с ВСС.

Обратное движение: в случае невозможности вернуться по п. 7.12. – по п.7.10.

Этап 5. Подъем по наклонной навесной переправе вверх

Оборудование этапа:

ИС – БЗ, ТО1 – горизонтальная опора, КЛ – начало ОЗ, ЦС – ОЗ, ТО2 – 2 суд. карабина.

Действия: организация перил по 7.6, движение по п.7.9.

Снятие перил по п. 7.6.13, допускается с ЦС блока.

Обратное движение: в случае невозможности вернуться по п. 7.9. с ВКС – по п. 7.9.4. (б) с использованием судейских перил для дополнительной страховки на перилах (перила этапа 4). В случае невозможности движения по своим перилам – по условиям этапа 6 в ЦС далее по КОД вдоль нитки этапа на ИС.

Этап 6. Спуск по вертикальным перилам

Оборудование этапа:

ИС – ОЗ, ТО2- 2 суд. карабина.

ЦС – БЗ, КЛ.

Действия: организация перил по п.7.6., движение по п. 7.12. Снятие перил по п. 7.6.13.

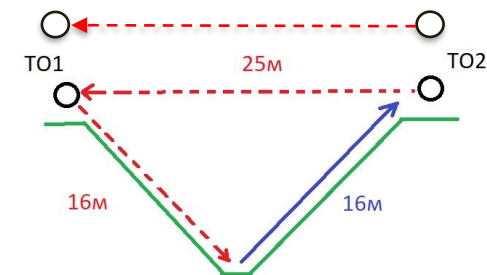
Обратное движение: в случае невозможности вернуться по своим перилам по п 7.11 – по п. 7.10.

Блок этапов 7-9. Спуск по наклонным перилам – Подъем по наклонным перилам – Параллельные перила.

КВ= 12 мин.

Участники проходят блок этапов в следующем порядке:

- 1) Участники крепят перила спуска и/или параллельных перил и проходят этапы 7-8.
- 2) Участники организуют параллельные перила и проходят этап 9.



Этап 7. Спуск по наклонным перилам

Оборудование этапа:

ИС – БЗ, ТО1- горизонтальные опоры.

ЦС – ОЗ, КЛ – начало ОЗ.

Действия: организация перил по п. 7.6, движение по п.7.10, снятие перил по п. 7.6.13. Допускается использовать перила для прохождения этапа 9.

Обратное движение: в случае невозможности вернуться по своим перилам по п 7.10 – по КОД.

Этап 8. Подъем по наклонным перилам

Оборудование этапа:

ИС – ОЗ, судейские перила для подъема.

ЦС – БЗ, ТО2 – горизонтальные опоры, КЛ – окончание ОЗ.

Действия: Движение по п. 7.10.

Обратное движение: по п.7.10 по судейским перилам.

Этап 9. Параллельные перила

Оборудование этапа:

ИС – БЗ, ТО2 – горизонтальные опоры, КЛ – начало ОЗ.

ЦС – БЗ, ТО1 – горизонтальные опоры, КЛ – окончание ОЗ.

Действия: организация перил по п.7.6. Движение по п.7.16. Снятие перил по п.7.6.13.

Обратное движение: в случае невозможности вернуться по п 7.16. по своим перилам - повторить блок.

Этап 10. Переправа по бревну. КВ= 6 мин.

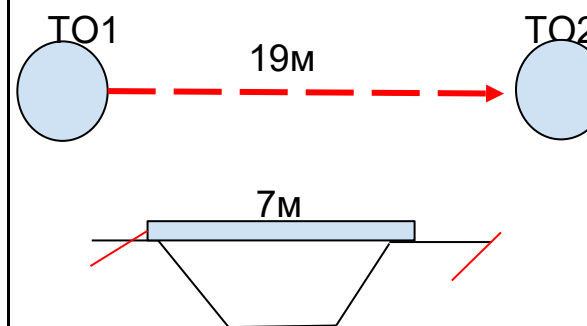
Оборудование этапа:

ИС – БЗ, ТО1 – судейский карабин.

ЦС – БЗ, КЛ, ТО2 - судейский карабин.

Действия: организация перил по п. 7.6, движение по п.7.8, снятие перил по п. 7.6.13.

Обратное движение: по своим перилам по бревну или по КОД вдоль нитки этапа.



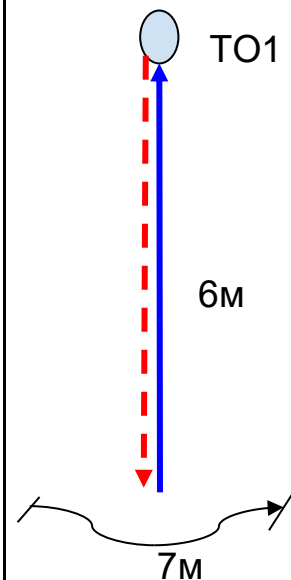
Блок этапов 11-13. Подъем по вертикальным перилам - Спуск по вертикальным перилам - Переправа методом «вертикальный маятник». КВ = 10 мин.

Участники проходят блок этапов в следующем порядке:

1. 1-й участник из ИС по рельефу переходит под ТО1 (движение не регламентировано). После подключения устройства для страховки на перилах в перила этапа 11 зона между ИС и ЦС становится ОЗ.
2. 1-й участник проходит этап 11 и на ТО1 закрепляет перила для этапов 12-13.
3. 1-й участник проходит этап 12 (по достижению земли участник движется до ИС ногами по рельефу без потери ВКС и страховки на перилах).
4. Участники проходят этап 13.

Этапы 11-12 2-й участник не проходит

Перепад высот между рельефом ИС и ЦС этапа 10 – до 2 м.



Этап 11. Подъем по вертикальным перилам

Оборудование этапа:

ИС – БЗ, судейские перила для подъема.

ЦС – ОЗ, ТО1 – 2 суд. карабина.

Действия: движение по п.7.10.

Обратное движение: судейские ПОД по п. 7.10.

Этап 12. Спуск по вертикальным перилам

Оборудование этапа:

ИС – ОЗ, ТО1 – 2 суд. карабина. ЦС – БЗ.

Действия: организация перил по п. 7.6, движение по п.7.12, снятие перил по п. 7.6.13.

Допускается использовать перила для прохождения этапа 13.

Обратное движение: в случае невозможности вернуться по своим перилам по п.7.11 – судейские ПОД по п. 7.10.

Этап 13. Переправа методом «вертикальный маятник».

Оборудование этапа:

ИС – БЗ. ЦС – БЗ.

Действия: организация перил по п.7.6., движение по п.7.15., снятие перил по п.7.6.13.

Обратное движение: КОД вдоль своей нитки. В случае невозможности снять свои перила – повторить блок.

Финиш