

Республиканские соревнования по туристско-прикладному многоборью в технике лыжного туризма в
природной среде

11.02.2023 г.

п.Зеленое справа

УСЛОВИЯ КОМАНДНОЙ ДЛИННОЙ ДИСТАНЦИИ

Класс дистанции: 5

ОКВ – 180 мин.

Количество технических этапов: 14

Длина дистанции: 8-9 км

Перепад высот: 220 м

Система оценки нарушений бесштрафовая.

Старт команд отдельный согласно рейтингу. Стартовый интервал первых 3-х команд – 25 минут, далее – по освобождению.

Виды ориентирования: по маркированной трассе.

Опоры на всех ТЭ: вертикальные (деревья, окружность 1-2 м)

На всех ТЭ -ИС и ЦС- БРЗ (квадрат).

На всех ТЭ наведение перил командой

! Порядок этапов будет изменен в связи с соревнованиями по ориентированию на этой местности и уточнен на совещании по дистанции

Заместитель главного судьи по дистанции:

Кохановский Андрей,

С1К, г. Минск

+375 29 261-66-71

ПЕРЕЧЕНЬ ЭТАПОВ, ПАРАМЕТРЫ, ОБОРУДОВАНИЕ И УСЛОВИЯ ПРОХОЖДЕНИЯ

СТАРТ

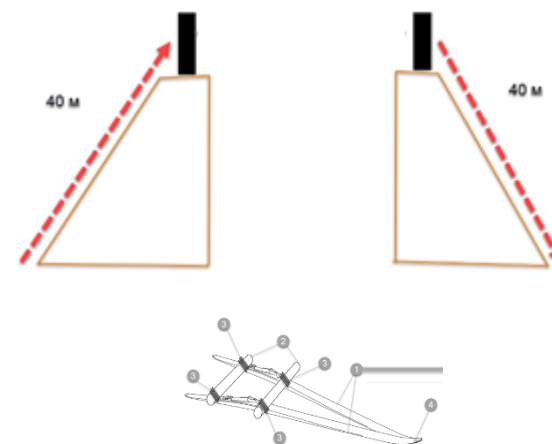
Блок этапов 1-3. Вертикальный подъем – Навесная переправа – Спуск по наклонным перилам		
<p>КВ – 30 мин 2 параллельные нитки этапа</p> <p>Льжи и палки можно оставить в начале этапа</p> <p><i>Действия:</i> участник 1 поднимается вертикально до ТО2, участник 2 поднимается по склону до ТО3, от ТО2 до ТО3 организовывается навесная переправа, от ТО3 до ТО1 спуск по склону</p>		
Этап 1. Подъем	Этап 2. Переправа по навесной переправе	Этап 3. Спуск по склону
<p><i>Действия:</i> участник 1 поднимается вертикально до ТО2, участник 2 поднимается по склону до ТО3 <i>Остальные участники поднимаются вертикально по своим перилам с командной страховкой</i></p> <p><i>Оборудование этапа:</i> ИС – БЗ; ТО2-ОЗ, ТО3 -БЗ, ЦС – ОЗ;</p> <p><i>Оборудование этапа:</i> Организация этапа по п.7.11</p>	<p><i>Оборудование этапа:</i> ИС (ТО2) – ОЗ; ЦС (ТО3) – ОЗ; Организация перил по п. 7.6, движение по п. 7.9., снятие перил согласно п. 7.6.13</p>	<p><i>Оборудование этапа:</i> ИС(ТО3) – БЗ; ЦС(ТО1) – БЗ; Организация этапа по п.7.11</p>

Блок этапов 4-5. Подъем «пострадавшего» на волокушах с сопровождающим – Спуск «пострадавшего» на волокушах с сопровождающим.

КВ – 30 мин
2 параллельные нитки этапа

Действия: команда изготавливает волокуши «веер», наводит подъем по склону, переправляет «пострадавшего»

*«Пострадавший» выбирается из участников команды (условно «травма ноги»).
Заготовку для волокуш команда может оставить на старте и потом использовать ее для прохождения блока*



Этап 4. Изготовление волокуш. Подъем «пострадавшего» на волокушах с сопровождающим

Изготовление волокуш «веер» (п. 8.8)

Оборудование этапа:

ИС – БЗ; ЦС – БЗ;

Подъем пострадавшего на волокушах с сопровождающим (п. 8.11)

Этап 5. Спуск «пострадавшего» на волокушах с сопровождающим.

Оборудование этапа:

ИС – БЗ; ЦС – БЗ;

Спуск «пострадавшего» на волокушах с сопровождающим (п. 8.11).

Этап 6. Подъем по наклонным перилам

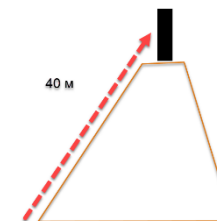
Лыжи и палки можно оставить в начале этапа и забрать после прохождения этапа или передвигаться в них

КВ – 15 мин

Оборудование этапа:

ИС- БЗ, ЦС – БЗ, между этапами подъем и спуск БЗ

Организация этапа по п.7.11



Этап 7. Спуск по наклонным перилам

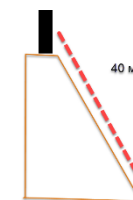
Лыжи и палки можно оставить в начале этапа и забрать после прохождения этапа «Спуск по наклонным перилам» или передвигаться в них

КВ – 15 мин

Оборудование этапа:

ИС- БЗ, ЦС – БЗ, между этапами подъем и спуск БЗ

Организация этапа по п.7.11



Этап 8. Навесная переправа

Оборудование этапа:

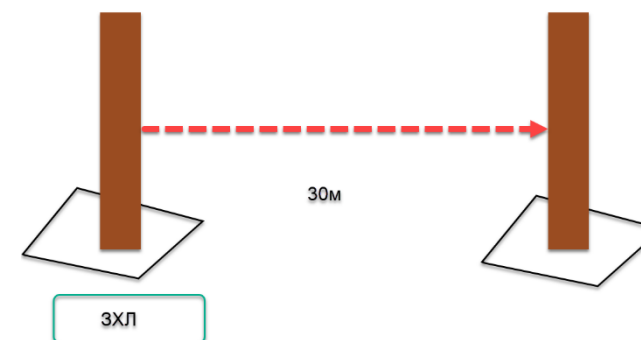
ИС – БЗ;

ЦС – БЗ,

КВ – 15 мин

Действия: организация перил по п. 7.6, движение по п. 7.9., снятие перил согласно п. 7.6.13

Обратное движение: по п.7.9 (с использованием своих перил) или вдоль линии движения.



Блок этапов 9-10. Траверс склона

Передвигаться в лыжах (кроме 1-го участника)

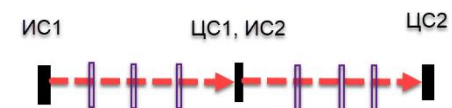
КВ – 20 мин

Оборудование этапа:

ИС1- БЗ, ЦС1 – ОЗ, ИС2 – ОЗ, ЦС2 – БЗ, Общая длина 80 м

ПТС по 3 шт на этап, всего 6 шт. Петли судейские

Организация этапа по п.7.13



Этап 11. Переправа по параллельным перилам

Оборудование этапа:

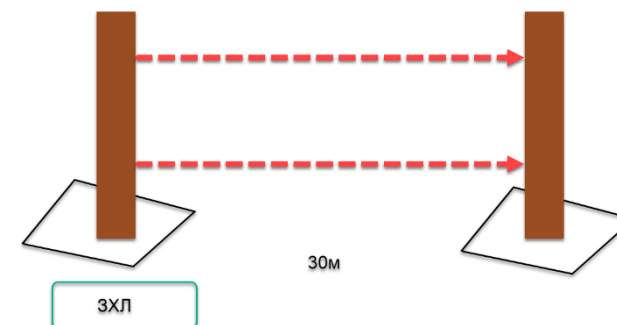
ИС – БЗ;

ЦС – БЗ,

КВ – 15 мин

Действия: организация перил по п. 7.6, движение по п. 7.16., снятие перил согласно п. 7.6.13

Обратное движение: по п.7.9 (с использованием своих перил) или вдоль линии движения.



Этап 12. Переправа по бревну

Оборудование этапа:

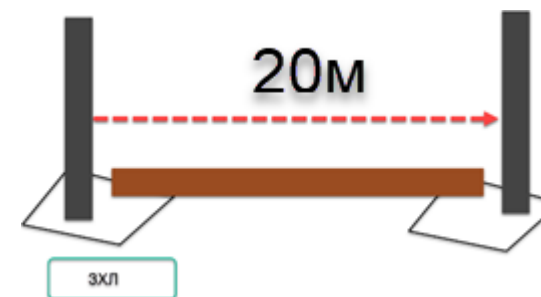
ИС – БЗ;

ЦС – БЗ,

КВ – 15 мин

Действия: организация перил по п. 7.6, движение по п. 7.2, п. 7.8., снятие перил согласно п. 7.6.13

Обратное движение: по п.7.9 с использованием своих перил или вдоль линии движения.



Этап 13. Переправа по тонкому льду

Оборудование этапа:

ИС – БЗ;

ЦС – БЗ,

КВ – 15 мин

Действия: переправа по тонкому льду по п. 7.1, организация перил по п. 7.6, движение по п. 7.2, п. 7.8., снятие перил согласно п. 7.6.13

Обратное движение: по п.7.9 с использованием своих перил или вдоль линии движения.

Этап 14. Ориентирование по маркированной трассе

Оборудование этапа:

Согласно п.1.2.2

Длина этапа: 2 км

ФИНИШ