

УСЛОВИЯ КОМАНДНОЙ КОРОТКОЙ ДИСТАНЦИИ (СВЯЗКИ)

Класс дистанции: 3

Длина дистанции и расстояние между этапами будут указаны в технической информации.

Количество технических этапов: 9

ОКВ: 60 мин.

Судейские ТО локальные. Судейские карабины неразъемные. Диаметр судейских горизонтальных опор – до 20 см.

Старт команд раздельный согласно стартовому протоколу. Стартовый протокол принудительный.

Голубыми стрелками на схемах этапов показаны ПОД, отличные от перил этапа.

ПЕРЕЧЕНЬ ЭТАПОВ, ПАРАМЕТРЫ, ОБОРУДОВАНИЕ И УСЛОВИЯ ПРОХОЖДЕНИЯ

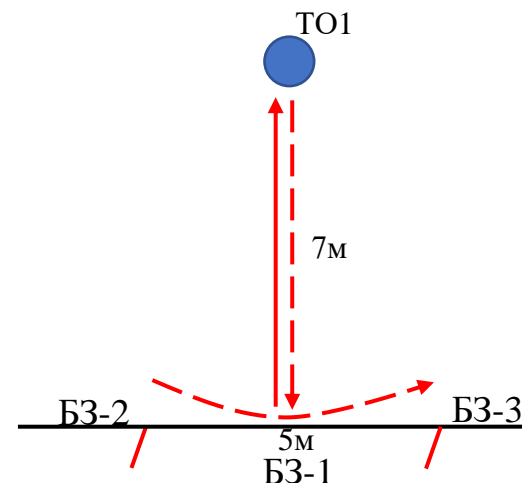
СТАРТ

<p>Блок этапов 1-2. Движение по навесной переправе – Движение по навесной переправе. КВ=8мин.</p>	
<p>Этап 1. Движение по навесной переправе. <i>ТО1 – ТО2</i></p>	<p>Этап 2. Движение по навесной переправе. <i>ТО2 – ТО3</i></p>
<p><i>Оборудование этапа:</i> ИС – БЗ-1, ТО1 – горизонтальная опора, КЛ – начало ОЗ. Судейские перила. ЦС – ОЗ, ТО2 – 2 карабина. ПОД – вертикальные перила. <i>Действия:</i> движение по п.7.9, 7.9.4 (а). <i>Обратное движение:</i> по п.7.9, 7.9.4 (в) или по п.7.9, 7.9.4 (б) с использованием ПОД для дополнительной страховки на перилах.</p>	<p><i>Оборудование этапа:</i> ИС – ОЗ, ТО2 – 2 карабина. Судейские перила. ЦС – БЗ-2, ТО3 – горизонтальная опора, КЛ – окончание ОЗ. <i>Действия:</i> движение по п.7.9, 7.9.4 (в). <i>Обратное движение:</i> по п.7.9, 7.9.4 (а) без сопровождения.</p>

Блок этапов 3-5. Подъем по вертикальным перилам – Спуск по вертикальным перилам – Переправа методом «вертикальный маятник».
КВ=8мин.

Команда проходит блок этапов в следующем порядке:

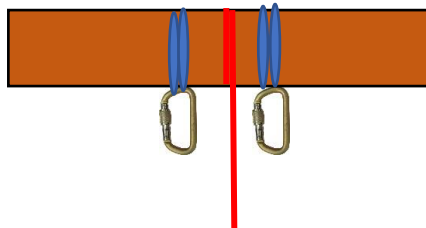
- 1) один из участников проходит этапы 3-4, закрепив на ТО1 перила этапа 5;
- 2) участники переходят из БЗ-1 в БЗ-2;
- 3) участники проходят этап 5.



<p>Этап 3. Подъем по вертикальным перилам. <i>БЗ-1 – ТО1</i></p>	<p>Этап 4. Спуск по вертикальным перилам. <i>ТО1 – БЗ-1</i></p>	<p>Этап 5. Переправа методом «вертикальный маятник» <i>БЗ-2 – БЗ-3</i></p>
<p><i>Оборудование этапа:</i> ИС – БЗ-1. Судейские перила. ЦС – ОЗ, ТО1 – 2 карабина. <i>Действия:</i> движение по п.7.10. <i>Обратное движение:</i> по п.7.12 или 7.10.</p>	<p><i>Оборудование этапа:</i> ИС – ОЗ, ТО2 – 2 карабина. ЦС – БЗ-1. ПОД – вертикальные перила. <i>Действия:</i> организация перил по п.7.6. Движение по п.7.12. Снятие перил не производится, перила используются на этапе 5. <i>Обратное движение:</i> по п.7.10 по своим перилам или ПОД.</p>	<p><i>Оборудование этапа:</i> ИС – БЗ-2, КЛ – начало ОЗ. ЦС – БЗ-3, КЛ – окончание ОЗ. ПОД – вертикальные перила. <i>Действия:</i> организация перил по п.7.6. Движение по п.7.15. Снятие перил по п.7.6.13. <i>Обратное движение:</i> по КОД вдоль своей нитки этапа. В случае необходимости вернуться в ТО1 – по условиям этапа 3.</p>

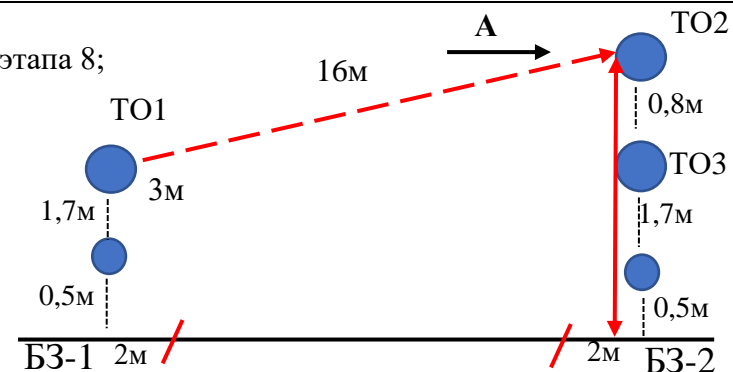
Блок этапов 6-8. Подъем по вертикальным перилам – Спуск по вертикальным перилам – Движение по навесной переправе КВ=10мин.

Вид А:



Команда проходит блок этапов в следующем порядке:

- 1) 1-й участник переходит из БЗ-1 в БЗ-2, проходит этапы 6-7, на ТО2 закрепив перила этапа 8;
- 2) 2-й участник проходит этап 8;
- 3) 2-й участник проходит этап 7.



Примечание: опоры, оборудованные на высоте 0.5м под ТО1 и ТО3, выполняют вспомогательную функцию, в описании оборудования этапов не учитываются. При этом данные опоры разрешено использовать для самостраховки, крепления веревок сопровождения и ВКС.

Этап 6. Подъем по вертикальным перилам. БЗ-2 – ТО2	Этап 7. Спуск по вертикальным перилам. ТО2 – БЗ-2	Этап 8. Движение по навесной переправе. ТО1 – ТО2
<p><i>Оборудование этапа:</i> ИС – БЗ-2, ТО3 – горизонтальная опора, КЛ – граница ОЗ. Судейские перила. ЦС – ОЗ, ТО2 – 2 карабина. <i>Действия:</i> движение по п.7.10. <i>Обратное движение:</i> по п.7.10.</p>	<p><i>Оборудование этапа:</i> ИС – ОЗ, ТО2 – 2 карабина. Судейские перила. ЦС – БЗ-2, ТО3 – горизонтальная опора, КЛ – граница ОЗ. <i>Действия:</i> движение по п.7.12. <i>Обратное движение:</i> по п.7.10.</p>	<p><i>Оборудование этапа:</i> ИС – БЗ-1, ТО1 – горизонтальная опора, КЛ – начало ОЗ. ЦС – ОЗ, ТО2 – 2 карабина. ПОД – вертикальные перила. <i>Действия:</i> организация перил по п.7.6. Движение по п.7.9. Снятие перил по п.7.6.13 с ЦС этапа 8, с ЦС блока этапов или при движении по этапу 7. <i>Обратное движение:</i> по п.7.9 (допускается без сопровождения) или по п.7.10 по ПОД в БЗ-2 и далее вдоль нитки этапа в БЗ-1.</p>

Этап 9. Движение по навесной переправе. КВ=5мин.

Оборудование этапа:

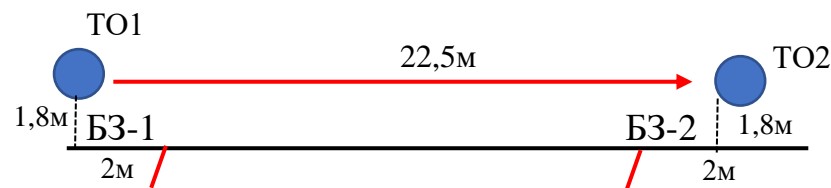
ИС – БЗ-1, ТО1 – горизонтальная опора, КЛ – начало ОЗ.

Судейские перила.

ЦС – БЗ-2, ТО2 – горизонтальная опора, КЛ – окончание ОЗ.

Действия: движение по п.7.9.

Обратное движение: по п.7.9 (допускается без сопровождения).



ФИНИШ.